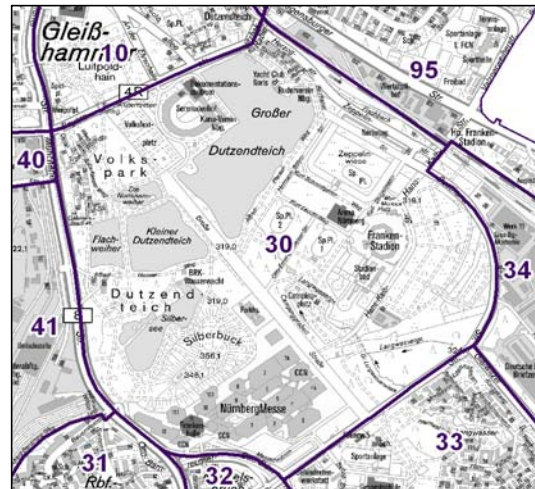
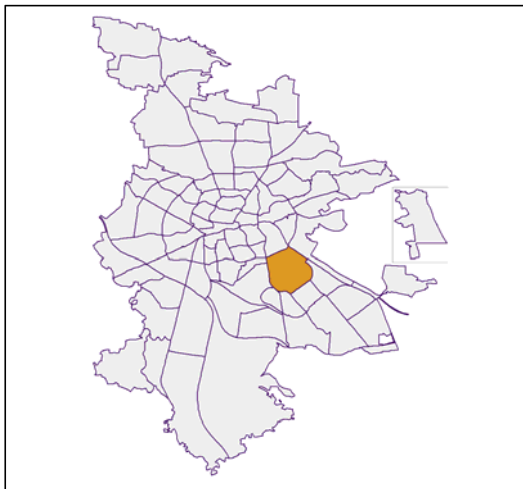


# Bezirksdatenblätter Nürnberg 2015

## Statistischer Bezirk: 30 Dutzendteich



	Bezirk		Gesamtstadt	
<b>Fläche in ha</b>	<b>356</b>		<b>18 640</b>	
<b>Bevölkerung <sup>1)</sup></b>	<b>1 045</b>		<b>526 920</b>	
<b>Einwohner je ha</b>	<b>3</b>		<b>28</b>	

1) Einwohner mit Hauptwohnung in Nürnberg (Melderegister 31.12.2015)

Einwohner nach Geschlecht	Bezirk		Stadt	
	Zahl	%	Zahl	%
männlich	527	50,4		49,0
weiblich	518	49,6		51,0
<b>zusammen</b>	<b>1 045</b>	<b>100,0</b>		<b>100,0</b>

Stand: 31.12.2015

Einwohner nach Altersgruppen	Bezirk		Stadt	
	Zahl	%	Zahl	%
0 - 5 Jahre	63	6,0		5,3
6 - 14 Jahre	63	6,0		7,2
15 - 64 Jahre	782	74,8		67,4
ab 65 Jahre	137	13,1		20,1

Stand: 31.12.2015

Einwohner nach Nationalität	Bezirk		Stadt	
	Zahl	%	Zahl	%
Deutsche	800	76,6		78,5
Ausländer	245	23,4		21,5
darunter aus der EU	124	11,9 <sup>2)</sup>		10,0 <sup>2)</sup>
darunter aus der Türkei	17	1,6 <sup>2)</sup>		3,4 <sup>2)</sup>

2) Anteil an der Bevölkerung insgesamt

Stand: 31.12.2015

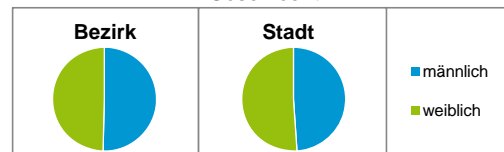
Einwohner nach Familienstand	Bezirk		Stadt	
	Zahl	%	Zahl	%
ledig	523	50,0		43,6
verheiratet	378	36,2		40,8
verwitwet	46	4,4		6,8
geschieden	98	9,4		8,9

Stand: 31.12.2015

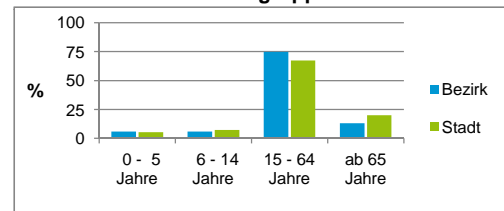
Bevölkerungs- veränderung	Bezirk		Stadt	
		Zahl	%	Zahl
Einwohner 2014	1 047		516 770	
Einwohner 2010	992		497 949	
Veränderung 2015 gegenüber 2014 in %	-0,2		2,0	
Veränderung 2015 gegenüber 2010 in %	5,3		5,8	

Stand: 31.12.2015

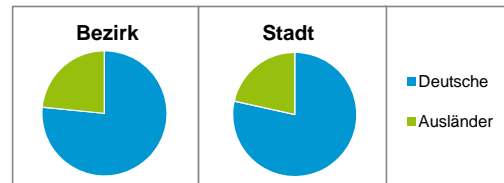
### Geschlecht



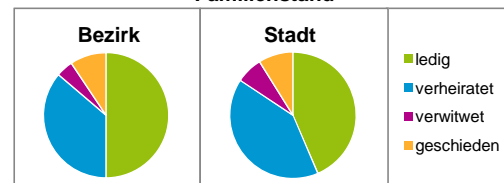
### Altersgruppe



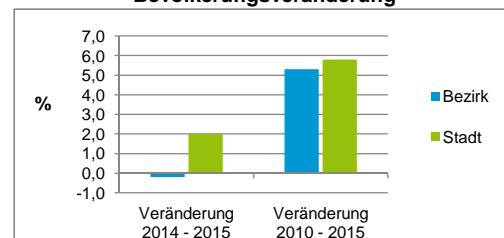
### Nationalität



### Familienstand



### Bevölkerungsveränderung



## Statistischer Bezirk: 30 Dutzendteich

Haushalte	Bezirk		Stadt
	Zahl	%	%
Alleinerziehende	25	4,2	4,2
sonstige Haushalte	576	95,8	95,8
<b>zusammen</b>	<b>601</b>	<b>100,0</b>	<b>100,0</b>

Stand: 31.12.2015

Wohnungen <sup>3)</sup> nach Baualtersgruppen	Bezirk		Stadt
	Zahl	%	%
bis 1948	220	36,5	23,5
1949 - 2004	314	52,2	71,2
ab 2005	68	11,3	4,9
ohne Angabe	0	0,0	0,3
<b>zusammen</b>	<b>602</b>	<b>100,0</b>	<b>99,9</b>

3) in Wohngebäuden;  
ohne Wohnheime

Stand: 31.12.2015

Wohnungen in	Bezirk		Stadt
	Zahl	%	%
Einfamilienhäusern	37	6,1	14,4
Zweifamilienhäusern	24	4,0	5,7
MFH mit 3 - 6 Whg. <sup>4)</sup>	171	28,4	16,0
MFH mit 7 und mehr Whg. <sup>4)</sup>	370	61,5	63,9
<b>zusammen</b>	<b>602</b>	<b>100,0</b>	<b>100,0</b>

4) MFH= Mehrfamilienhäuser

Stand: 31.12.2015

Erwerbsbeteiligung	Bezirk		Stadt
	Zahl	% <sup>5)</sup>	% <sup>5)</sup>
Sozialversicherungspflichtig Beschäftigte am Wohnort	421	53,8	56,5
Arbeitslose am Wohnort	48	6,1	5,4

5) %-Anteil an der erwerbsfähigen Bevölkerung

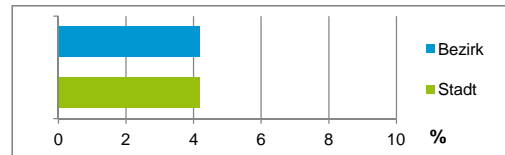
Stand: 31.12.2015

Quelle: Bundesagentur für Arbeit

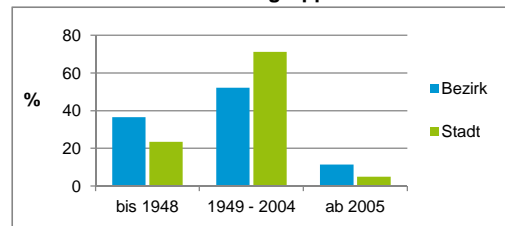
Kraftfahrzeuge	Bezirk		Stadt
	Zahl		
Anzahl der Pkw/Kombi	497		235 357
Pkw/Kombi je 1 000 Einwohner	476		447
Pkw/Kombi mit Dieselmotor, Anteil in %	38,2		34,7

Stand: 31.12.2015

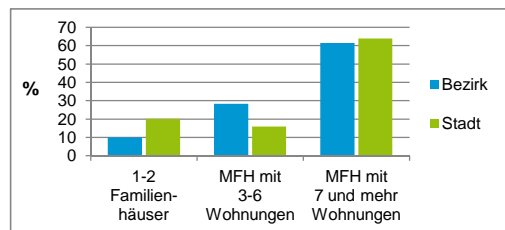
Anteil Haushalte Alleinerziehende



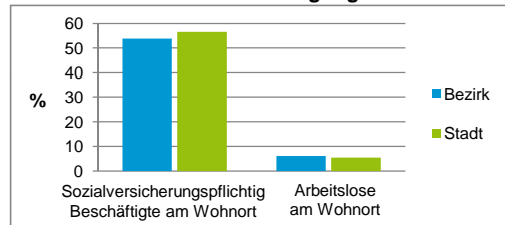
Baualtersgruppen



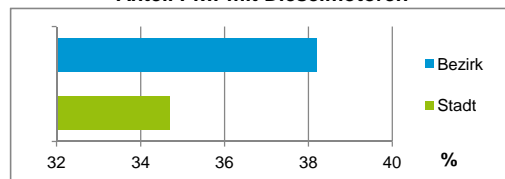
Wohnungsarten



Erwerbsbeteiligung



Anteil Pkw mit Dieselmotoren



### Impressum

Herausgeber:

Stadt Nürnberg  
Amt für Stadtforschung und Statistik  
für Nürnberg und Fürth  
Unschlittplatz 7a  
90403 Nürnberg  
Telefon 09 11 / 2 31-28 43  
Fax 09 11 / 2 31-28 44  
E-Mail statistikinfo@stadt.nuernberg.de  
Internet www.statistik.nuernberg.de