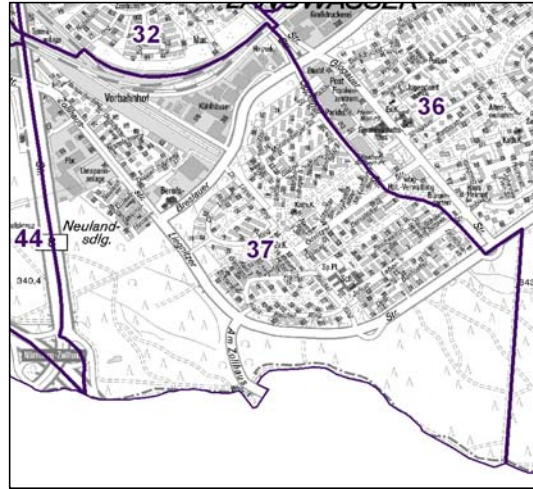
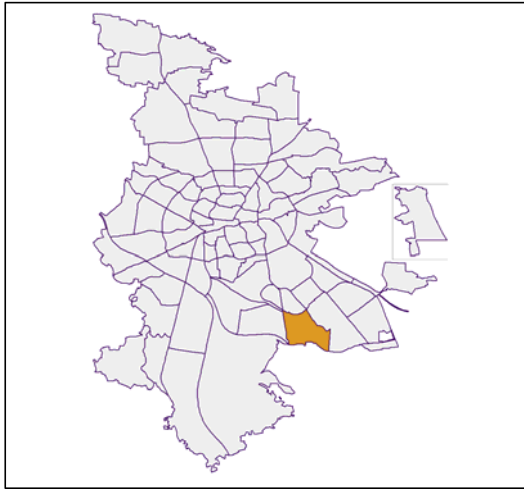


Bezirksdatenblätter Nürnberg 2015

Statistischer Bezirk: 37 Langwasser Südwest



	Bezirk		Gesamtstadt
Fläche in ha	283		18 640
Bevölkerung ¹⁾	9 354		526 920
Einwohner je ha	33		28

1) Einwohner mit Hauptwohnung in Nürnberg (Melderegister 31.12.2015)

Einwohner nach Geschlecht	Bezirk		Stadt	
	Zahl	%	Zahl	%
männlich	4 708	50,3		49,0
weiblich	4 646	49,7		51,0
zusammen	9 354	100,0		100,0

Stand: 31.12.2015

Einwohner nach Altersgruppen	Bezirk		Stadt	
	Zahl	%	Zahl	%
0 - 5 Jahre	448	4,8		5,3
6 - 14 Jahre	582	6,2		7,2
15 - 64 Jahre	5 765	61,6		67,4
ab 65 Jahre	2 559	27,4		20,1

Stand: 31.12.2015

Einwohner nach Nationalität	Bezirk		Stadt	
	Zahl	%	Zahl	%
Deutsche	7 311	78,2		78,5
Ausländer	2 043	21,8		21,5
darunter aus der EU	441	4,7 ²⁾		10,0 ²⁾
darunter aus der Türkei	166	1,8 ²⁾		3,4 ²⁾

2) Anteil an der Bevölkerung insgesamt

Stand: 31.12.2015

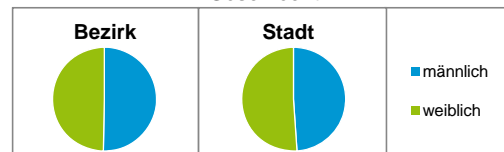
Einwohner nach Familienstand	Bezirk		Stadt	
	Zahl	%	Zahl	%
ledig	3 505	37,5		43,6
verheiratet	4 072	43,5		40,8
verwitwet	926	9,9		6,8
geschieden	851	9,1		8,9

Stand: 31.12.2015

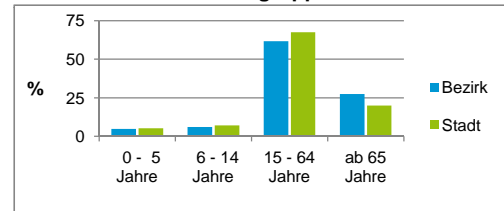
Bevölkerungsveränderung	Bezirk		Stadt	
	Zahl	%	Zahl	%
Einwohner 2014	8 322			516 770
Einwohner 2010	8 249			497 949
Veränderung 2015 gegenüber 2014 in %	12,4			2,0
Veränderung 2015 gegenüber 2010 in %	13,4			5,8

Stand: 31.12.2015

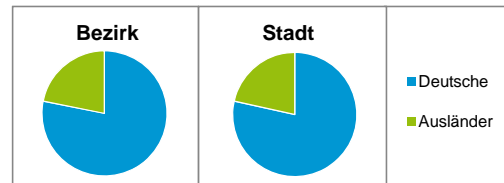
Geschlecht



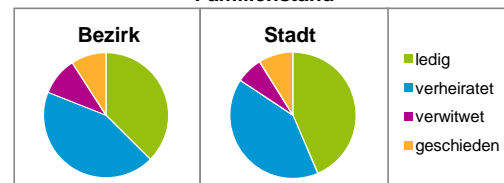
Altersgruppe



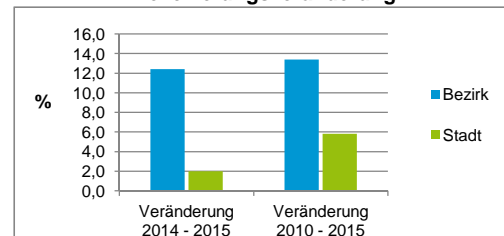
Nationalität



Familienstand



Bevölkerungsveränderung



Statistischer Bezirk: 37 Langwasser Südwest

Haushalte	Bezirk		Stadt
	Zahl	%	%
Alleinerziehende	163	3,5	4,2
sonstige Haushalte	4 458	96,5	95,8
zusammen	4 621	100,0	100,0

Stand: 31.12.2015

Wohnungen ³⁾ nach Baualtersgruppen	Bezirk		Stadt
	Zahl	%	%
bis 1948	48	1,0	23,5
1949 - 2004	4 563	98,7	71,2
ab 2005	12	0,3	4,9
ohne Angabe	0	0,0	0,3
zusammen	4 623	100,0	99,9

3) in Wohngebäuden;
ohne Wohnheime

Stand: 31.12.2015

Wohnungen in	Bezirk		Stadt
	Zahl	%	%
Einfamilienhäusern	565	12,2	14,4
Zweifamilienhäusern	156	3,4	5,7
MFH mit 3 - 6 Whg. ⁴⁾	668	14,4	16,0
MFH mit 7 und mehr Whg. ⁴⁾	3 234	70,0	63,9
zusammen	4 623	100,0	100,0

4) MFH= Mehrfamilienhäuser

Stand: 31.12.2015

Erwerbsbeteiligung	Bezirk		Stadt
	Zahl	% ⁵⁾	% ⁵⁾
Sozialversicherungspflichtig Beschäftigte am Wohnort	3 005	52,1	56,5
Arbeitslose am Wohnort	265	4,6	5,4

5) %-Anteil an der erwerbsfähigen Bevölkerung

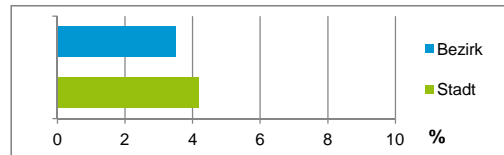
Stand: 31.12.2015

Quelle: Bundesagentur für Arbeit

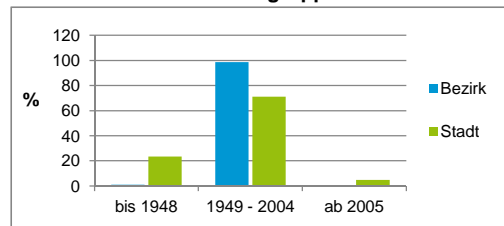
Kraftfahrzeuge	Bezirk		Stadt
	Zahl		
Anzahl der Pkw/Kombi	3 705		235 357
Pkw/Kombi je 1 000 Einwohner	396		447
Pkw/Kombi mit Dieselmotor, Anteil in %	30,7		34,7

Stand: 31.12.2015

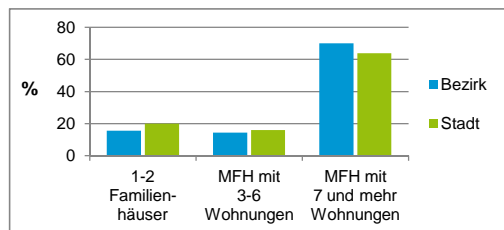
Anteil Haushalte Alleinerziehende



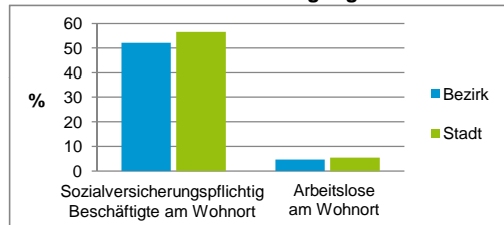
Baualtersgruppen



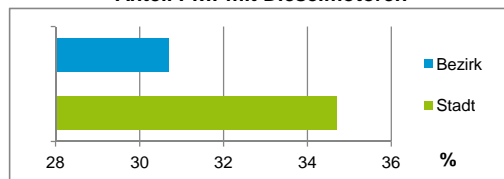
Wohnungsarten



Erwerbsbeteiligung



Anteil Pkw mit Dieselmotoren



Impressum

Herausgeber:

Stadt Nürnberg

Amt für Stadtforschung und Statistik

für Nürnberg und Fürth

Unschlittplatz 7a

90403 Nürnberg

Telefon 09 11 / 2 31-28 43

Fax 09 11 / 2 31-28 44

E-Mail statistikinfo@stadt.nuernberg.de

Internet www.statistik.nuernberg.de