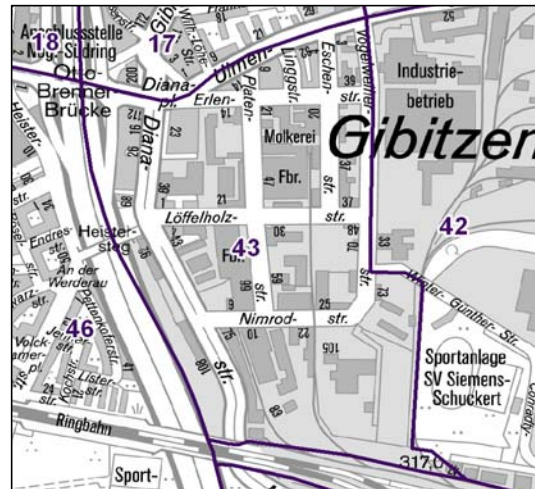


Bezirksdatenblätter Nürnberg 2015

Statistischer Bezirk: 43 Dianastraße



	Bezirk		Gesamtstadt	
Fläche in ha	49		18 640	
Bevölkerung ¹⁾	2 434		526 920	
Einwohner je ha	50		28	

1) Einwohner mit Hauptwohnung in Nürnberg (Melderegister 31.12.2015)

	Bezirk		Stadt	
	Zahl	%	Zahl	%
Einwohner nach Geschlecht				
männlich	1 247	51,2		49,0
weiblich	1 187	48,8		51,0
zusammen	2 434	100,0		100,0

Stand: 31.12.2015

	Bezirk		Stadt	
	Zahl	%	Zahl	%
Einwohner nach Altersgruppen				
0 - 5 Jahre	161	6,6		5,3
6 - 14 Jahre	246	10,1		7,2
15 - 64 Jahre	1 737	71,4		67,4
ab 65 Jahre	290	11,9		20,1

Stand: 31.12.2015

	Bezirk		Stadt	
	Zahl	%	Zahl	%
Einwohner nach Nationalität				
Deutsche	1 310	53,8		78,5
Ausländer	1 124	46,2		21,5
darunter aus der EU	488	20,0 ²⁾		10,0 ²⁾
darunter aus der Türkei	279	11,5 ²⁾		3,4 ²⁾

2) Anteil an der Bevölkerung insgesamt

Stand: 31.12.2015

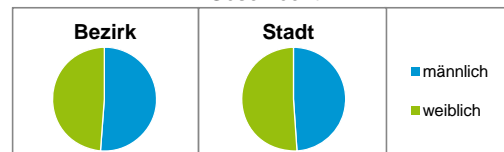
	Bezirk		Stadt	
	Zahl	%	Zahl	%
Einwohner nach Familienstand				
ledig	1 203	49,4		43,6
verheiratet	890	36,6		40,8
verwitwet	80	3,3		6,8
geschieden	261	10,7		8,9

Stand: 31.12.2015

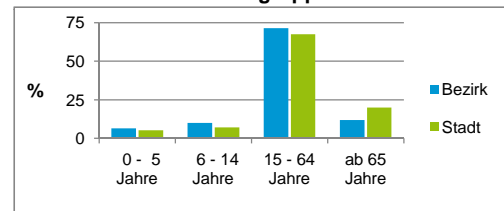
	Bezirk	Stadt
Bevölkerungsveränderung		
Einwohner 2014	2 368	516 770
Einwohner 2010	2 274	497 949
Veränderung 2015 gegenüber 2014 in %	2,8	2,0
Veränderung 2015 gegenüber 2010 in %	7,0	5,8

Stand: 31.12.2015

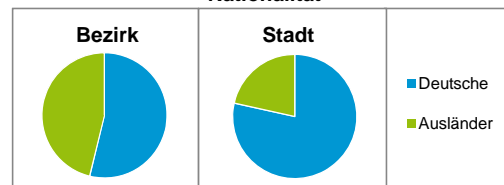
Geschlecht



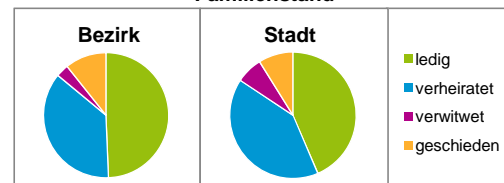
Altersgruppe



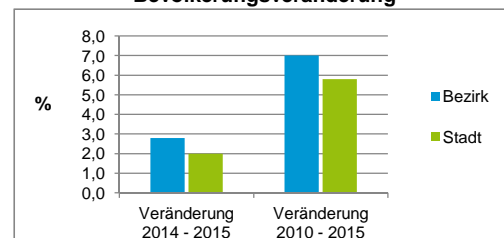
Nationalität



Familienstand



Bevölkerungsveränderung



Statistischer Bezirk: 43 Dianastraße

Haushalte	Bezirk		Stadt
	Zahl	%	%
Alleinerziehende	89	7,0	4,2
sonstige Haushalte	1 176	93,0	95,8
zusammen	1 265	100,0	100,0

Stand: 31.12.2015

Wohnungen ³⁾ nach Baualtersgruppen	Bezirk		Stadt
	Zahl	%	%
bis 1948	567	46,7	23,5
1949 - 2004	631	52,0	71,2
ab 2005	9	0,7	4,9
ohne Angabe	6	0,5	0,3
zusammen	1 213	99,9	99,9

3) in Wohngebäuden;
ohne Wohnheime

Stand: 31.12.2015

Wohnungen in	Bezirk		Stadt
	Zahl	%	%
Einfamilienhäusern	4	0,3	14,4
Zweifamilienhäusern	20	1,6	5,7
MFH mit 3 - 6 Whg. ⁴⁾	22	1,8	16,0
MFH mit 7 und mehr Whg. ⁴⁾	1 167	96,2	63,9
zusammen	1 213	99,9	100,0

4) MFH= Mehrfamilienhäuser

Stand: 31.12.2015

Erwerbsbeteiligung	Bezirk		Stadt
	Zahl	% ⁵⁾	% ⁵⁾
Sozialversicherungspflichtig Beschäftigte am Wohnort	872	50,2	56,5
Arbeitslose am Wohnort	179	10,3	5,4

5) %-Anteil an der erwerbsfähigen Bevölkerung

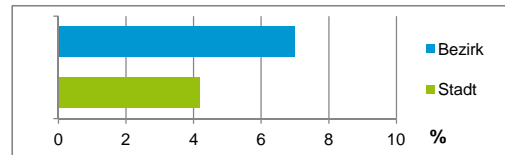
Stand: 31.12.2015

Quelle: Bundesagentur für Arbeit

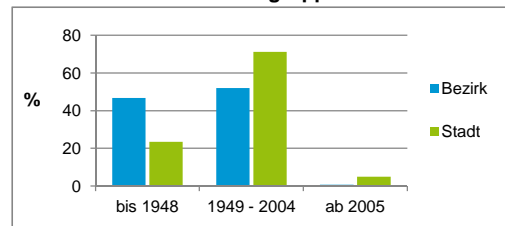
Kraftfahrzeuge	Bezirk		Stadt
	Zahl		
Anzahl der Pkw/Kombi	917		235 357
Pkw/Kombi je 1 000 Einwohner	377		447
Pkw/Kombi mit Dieselmotor, Anteil in %	48,3		34,7

Stand: 31.12.2015

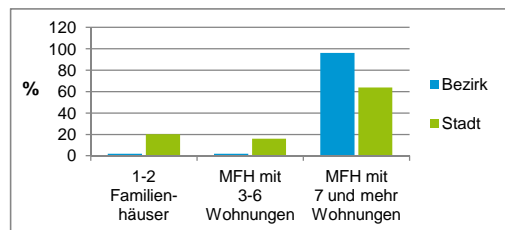
Anteil Haushalte Alleinerziehende



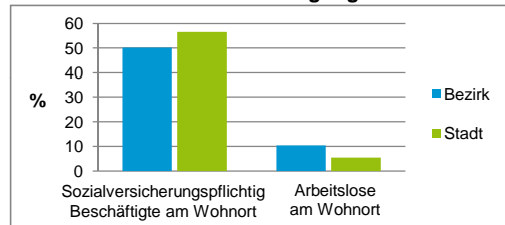
Baualtersgruppen



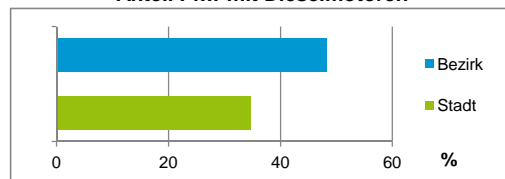
Wohnungsarten



Erwerbsbeteiligung



Anteil Pkw mit Dieselmotoren



Impressum

Herausgeber:

Stadt Nürnberg

Amt für Stadtforschung und Statistik

für Nürnberg und Fürth

Unschlittplatz 7a

90403 Nürnberg

Telefon 09 11 / 2 31-28 43

Fax 09 11 / 2 31-28 44

E-Mail statistikinfo@stadt.nuernberg.de

Internet www.statistik.nuernberg.de