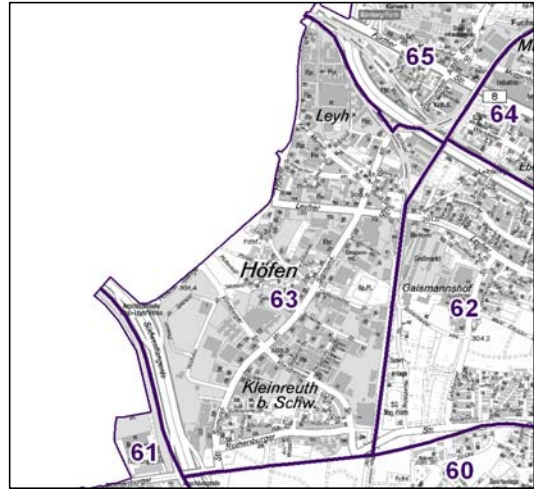
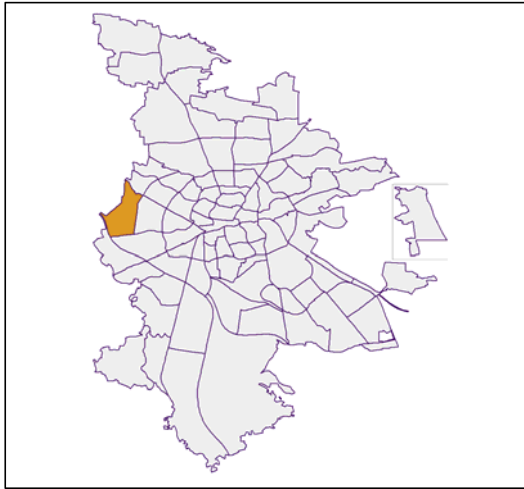


## Bezirksdatenblätter Nürnberg 2015

### Statistischer Bezirk: 63 Höfen



	Bezirk		Gesamtstadt
<b>Fläche in ha</b>	<b>276</b>		<b>18 640</b>
<b>Bevölkerung <sup>1)</sup></b>	<b>3 398</b>		<b>526 920</b>
<b>Einwohner je ha</b>	<b>12</b>		<b>28</b>

1) Einwohner mit Hauptwohnung in Nürnberg (Melderegister 31.12.2015)

Einwohner nach Geschlecht	Bezirk		Stadt	
	Zahl	%	Zahl	%
männlich	1 841	54,2		49,0
weiblich	1 557	45,8		51,0
<b>zusammen</b>	<b>3 398</b>	<b>100,0</b>		<b>100,0</b>

Stand: 31.12.2015

Einwohner nach Altersgruppen	Bezirk		Stadt	
	Zahl	%	Zahl	%
0 - 5 Jahre	161	4,7		5,3
6 - 14 Jahre	187	5,5		7,2
15 - 64 Jahre	2 438	71,7		67,4
ab 65 Jahre	612	18,0		20,1

Stand: 31.12.2015

Einwohner nach Nationalität	Bezirk		Stadt	
	Zahl	%	Zahl	%
Deutsche	2 428	71,5		78,5
Ausländer	970	28,5		21,5
darunter aus der EU	563	16,6 <sup>2)</sup>		10,0 <sup>2)</sup>
darunter aus der Türkei	112	3,3 <sup>2)</sup>		3,4 <sup>2)</sup>

2) Anteil an der Bevölkerung insgesamt Stand: 31.12.2015

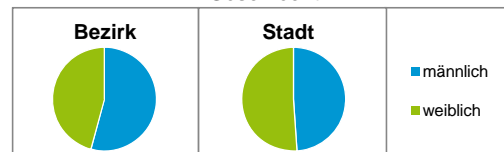
Einwohner nach Familienstand	Bezirk		Stadt	
	Zahl	%	Zahl	%
ledig	1 339	39,4		43,6
verheiratet	1 526	44,9		40,8
verwitwet	228	6,7		6,8
geschieden	305	9,0		8,9

Stand: 31.12.2015

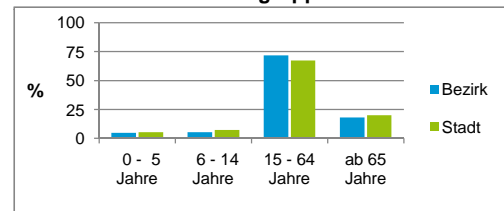
Bevölkerungsveränderung	Bezirk	Stadt
	Einwohner 2014	3 304
Einwohner 2010	3 132	497 949
Veränderung 2015 gegenüber 2014 in %	2,8	2,0
Veränderung 2015 gegenüber 2010 in %	8,5	5,8

Stand: 31.12.2015

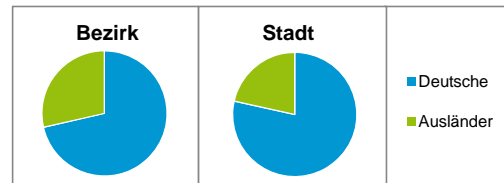
#### Geschlecht



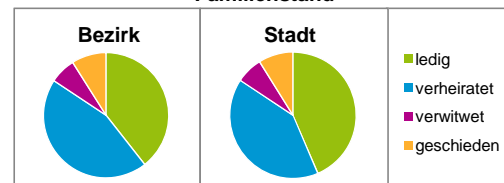
#### Altersgruppe



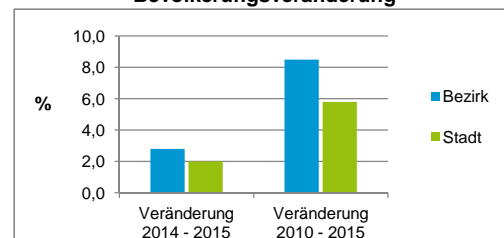
#### Nationalität



#### Familienstand



#### Bevölkerungsveränderung



## Statistischer Bezirk: 63 Höfen

Haushalte	Bezirk		Stadt
	Zahl	%	%
Alleinerziehende	57	3,1	4,2
sonstige Haushalte	1 792	96,9	95,8
<b>zusammen</b>	<b>1 849</b>	<b>100,0</b>	<b>100,0</b>

Stand: 31.12.2015

Wohnungen <sup>3)</sup> nach Baualtersgruppen	Bezirk		Stadt
	Zahl	%	%
bis 1948	308	19,2	23,5
1949 - 2004	1 272	79,3	71,2
ab 2005	21	1,3	4,9
ohne Angabe	3	0,2	0,3
<b>zusammen</b>	<b>1 604</b>	<b>100,0</b>	<b>99,9</b>

3) in Wohngebäuden;  
ohne Wohnheime

Stand: 31.12.2015

Wohnungen in	Bezirk		Stadt
	Zahl	%	%
Einfamilienhäusern	260	16,2	14,4
Zweifamilienhäusern	234	14,6	5,7
MFH mit 3 - 6 Whg. <sup>4)</sup>	533	33,2	16,0
MFH mit 7 und mehr Whg. <sup>4)</sup>	577	36,0	63,9
<b>zusammen</b>	<b>1 604</b>	<b>100,0</b>	<b>100,0</b>

4) MFH= Mehrfamilienhäuser

Stand: 31.12.2015

Erwerbsbeteiligung	Bezirk		Stadt
	Zahl	% <sup>5)</sup>	% <sup>5)</sup>
Sozialversicherungspflichtig Beschäftigte am Wohnort	1 357	55,7	56,5
Arbeitslose am Wohnort	125	5,1	5,4

5) %-Anteil an der erwerbsfähigen Bevölkerung

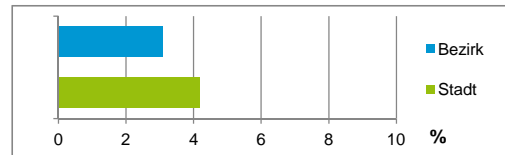
Stand: 31.12.2015

Quelle: Bundesagentur für Arbeit

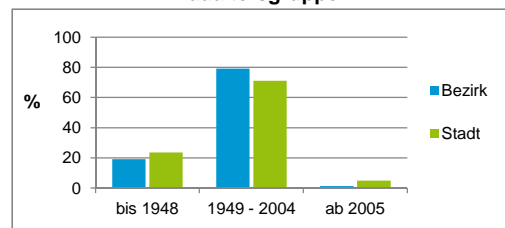
Kraftfahrzeuge	Bezirk		Stadt
	Zahl		
Anzahl der Pkw/Kombi	2 430		235 357
Pkw/Kombi je 1 000 Einwohner	715		447
Pkw/Kombi mit Dieselmotor, Anteil in %	44,0		34,7

Stand: 31.12.2015

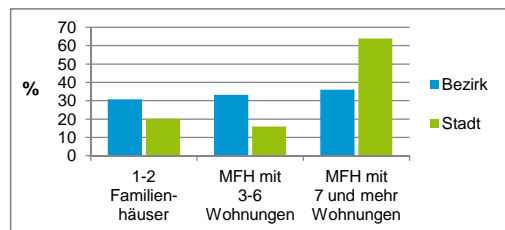
Anteil Haushalte Alleinerziehende



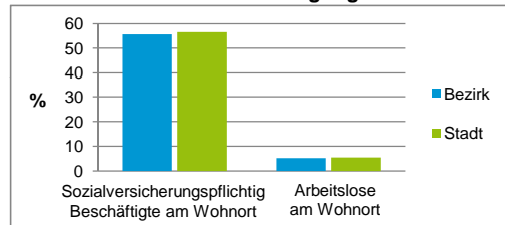
Baualtersgruppen



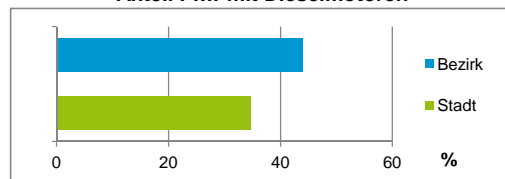
Wohnungsarten



Erwerbsbeteiligung



Anteil Pkw mit Dieselmotoren



### Impressum

Herausgeber:

Stadt Nürnberg

Amt für Stadtforschung und Statistik

für Nürnberg und Fürth

Unschlittplatz 7a

90403 Nürnberg

Telefon 09 11 / 2 31-28 43

Fax 09 11 / 2 31-28 44

E-Mail [statistikinfo@stadt.nuernberg.de](mailto:statistikinfo@stadt.nuernberg.de)

Internet [www.statistik.nuernberg.de](http://www.statistik.nuernberg.de)