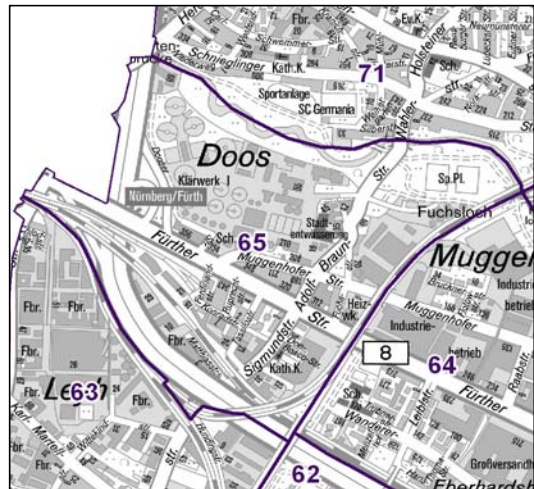
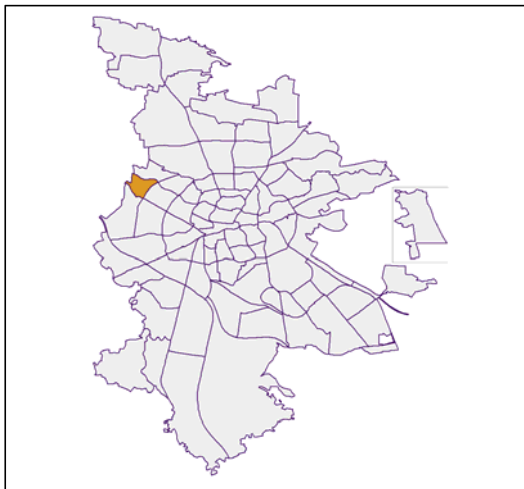


# Bezirksdatenblätter Nürnberg 2015

## Statistischer Bezirk: 65 Muggenhof



	Bezirk	Gesamtstadt
<b>Fläche in ha</b>	<b>93</b>	<b>18 640</b>
<b>Bevölkerung <sup>1)</sup></b>	<b>2 480</b>	<b>526 920</b>
<b>Einwohner je ha</b>	<b>27</b>	<b>28</b>

1) Einwohner mit Hauptwohnung in Nürnberg (Melderegister 31.12.2015)

Einwohner nach Geschlecht	Bezirk		Stadt	
	Zahl	%	Zahl	%
männlich	1 364	55,0		49,0
weiblich	1 116	45,0		51,0
<b>zusammen</b>	<b>2 480</b>	<b>100,0</b>		<b>100,0</b>

Stand: 31.12.2015

Einwohner nach Altersgruppen	Bezirk		Stadt	
	Zahl	%	Zahl	%
0 - 5 Jahre	141	5,7		5,3
6 - 14 Jahre	214	8,6		7,2
15 - 64 Jahre	1 874	75,6		67,4
ab 65 Jahre	251	10,1		20,1

Stand: 31.12.2015

Einwohner nach Nationalität	Bezirk		Stadt	
	Zahl	%	Zahl	%
Deutsche	1 165	47,0		78,5
Ausländer	1 315	53,0		21,5
darunter aus der EU	778	31,4 <sup>2)</sup>		10,0 <sup>2)</sup>
darunter aus der Türkei	104	4,2 <sup>2)</sup>		3,4 <sup>2)</sup>

2) Anteil an der Bevölkerung insgesamt

Stand: 31.12.2015

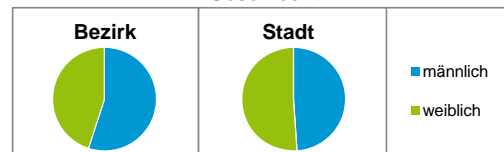
Einwohner nach Familienstand	Bezirk		Stadt	
	Zahl	%	Zahl	%
ledig	1 227	49,5		43,6
verheiratet	918	37,0		40,8
verwitwet	83	3,3		6,8
geschieden	252	10,2		8,9

Stand: 31.12.2015

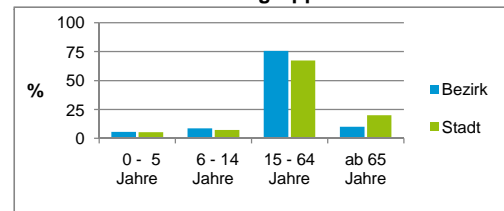
Bevölkerungsveränderung	Bezirk	Stadt
	Einwohner 2014	2 497
Einwohner 2010	2 023	497 949
Veränderung 2015 gegenüber 2014 in %	-0,7	2,0
Veränderung 2015 gegenüber 2010 in %	22,6	5,8

Stand: 31.12.2015

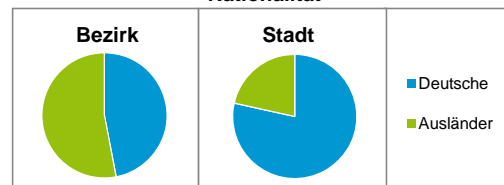
### Geschlecht



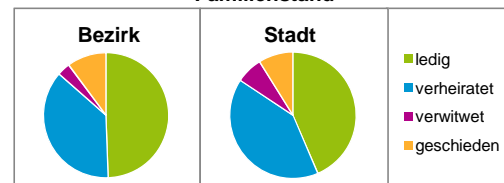
### Altersgruppe



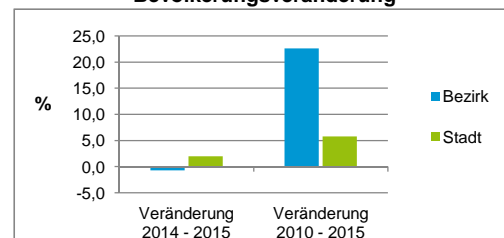
### Nationalität



### Familienstand



### Bevölkerungsveränderung



## Statistischer Bezirk: 65 Muggenhof

Haushalte	Bezirk		Stadt
	Zahl	%	%
Alleinerziehende	65	5,0	4,2
sonstige Haushalte	1 224	95,0	95,8
<b>zusammen</b>	<b>1 289</b>	<b>100,0</b>	<b>100,0</b>

Stand: 31.12.2015

Wohnungen <sup>3)</sup> nach Baualtersgruppen	Bezirk		Stadt
	Zahl	%	%
bis 1948	330	28,7	23,5
1949 - 2004	814	70,7	71,2
ab 2005	7	0,6	4,9
ohne Angabe	0	0,0	0,3
<b>zusammen</b>	<b>1 151</b>	<b>100,0</b>	<b>99,9</b>

3) in Wohngebäuden;  
ohne Wohnheime

Stand: 31.12.2015

Wohnungen in	Bezirk		Stadt
	Zahl	%	%
Einfamilienhäusern	8	0,7	14,4
Zweifamilienhäusern	12	1,0	5,7
MFH mit 3 - 6 Whg. <sup>4)</sup>	112	9,7	16,0
MFH mit 7 und mehr Whg. <sup>4)</sup>	1 019	88,5	63,9
<b>zusammen</b>	<b>1 151</b>	<b>99,9</b>	<b>100,0</b>

4) MFH= Mehrfamilienhäuser

Stand: 31.12.2015

Erwerbsbeteiligung	Bezirk		Stadt
	Zahl	% <sup>5)</sup>	% <sup>5)</sup>
Sozialversicherungspflichtig Beschäftigte am Wohnort	905	48,3	56,5
Arbeitslose am Wohnort	157	8,4	5,4

5) %-Anteil an der erwerbsfähigen Bevölkerung

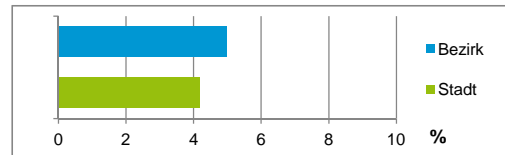
Stand: 31.12.2015

Quelle: Bundesagentur für Arbeit

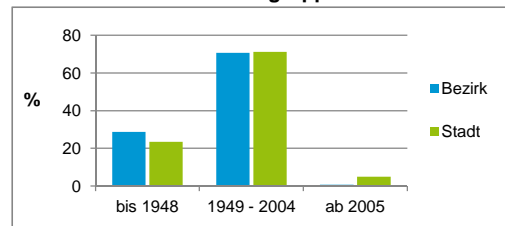
Kraftfahrzeuge	Bezirk		Stadt
	Zahl	%	%
Anzahl der Pkw/Kombi	711		235 357
Pkw/Kombi je 1 000 Einwohner	287		447
Pkw/Kombi mit Dieselmotor, Anteil in %	37,1		34,7

Stand: 31.12.2015

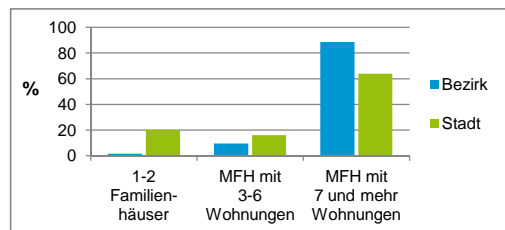
Anteil Haushalte Alleinerziehende



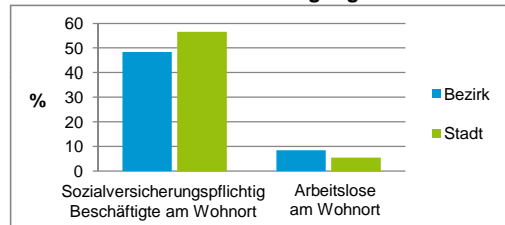
Baualtersgruppen



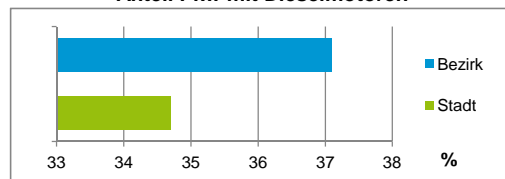
Wohnungsarten



Erwerbsbeteiligung



Anteil Pkw mit Dieselmotoren



### Impressum

Herausgeber:

Stadt Nürnberg

Amt für Stadtforschung und Statistik

für Nürnberg und Fürth

Unschlittplatz 7a

90403 Nürnberg

Telefon 09 11 / 2 31-28 43

Fax 09 11 / 2 31-28 44

E-Mail [statistikinfo@stadt.nuernberg.de](mailto:statistikinfo@stadt.nuernberg.de)

Internet [www.statistik.nuernberg.de](http://www.statistik.nuernberg.de)