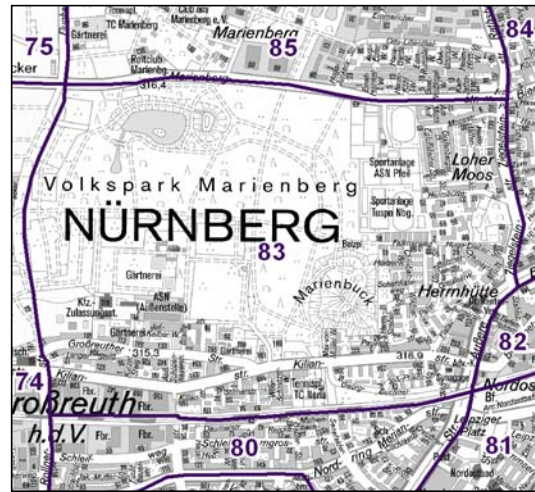
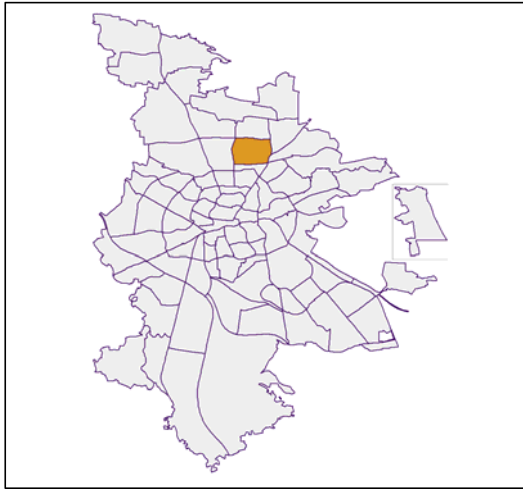


# Bezirksdatenblätter Nürnberg 2015

## Statistischer Bezirk: 83 Marienberg



	Bezirk		Gesamtstadt
<b>Fläche in ha</b>	<b>229</b>		<b>18 640</b>
<b>Bevölkerung <sup>1)</sup></b>	<b>4 153</b>		<b>526 920</b>
<b>Einwohner je ha</b>	<b>18</b>		<b>28</b>

1) Einwohner mit Hauptwohnung in Nürnberg (Melderegister 31.12.2015)

Einwohner nach Geschlecht	Bezirk		Stadt	
	Zahl	%	Zahl	%
männlich	1 974	47,5		49,0
weiblich	2 179	52,5		51,0
<b>zusammen</b>	<b>4 153</b>	<b>100,0</b>		<b>100,0</b>

Stand: 31.12.2015

Einwohner nach Altersgruppen	Bezirk		Stadt	
	Zahl	%	Zahl	%
0 - 5 Jahre	226	5,4		5,3
6 - 14 Jahre	345	8,3		7,2
15 - 64 Jahre	2 549	61,4		67,4
ab 65 Jahre	1 033	24,9		20,1

Stand: 31.12.2015

Einwohner nach Nationalität	Bezirk		Stadt	
	Zahl	%	Zahl	%
Deutsche	3 832	92,3		78,5
Ausländer	321	7,7		21,5
darunter aus der EU	148	3,6 <sup>2)</sup>		10,0 <sup>2)</sup>
darunter aus der Türkei	41	1,0 <sup>2)</sup>		3,4 <sup>2)</sup>

2) Anteil an der Bevölkerung insgesamt

Stand: 31.12.2015

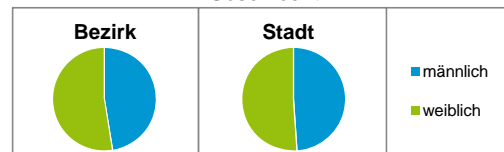
Einwohner nach Familienstand	Bezirk		Stadt	
	Zahl	%	Zahl	%
ledig	1 573	37,9		43,6
verheiratet	2 003	48,2		40,8
verwitwet	313	7,5		6,8
geschieden	264	6,4		8,9

Stand: 31.12.2015

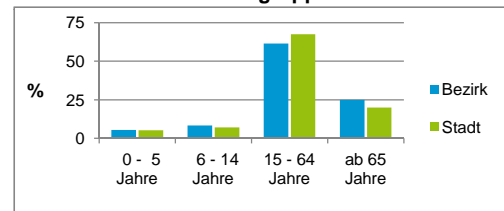
Bevölkerungs- veränderung	Bezirk		Stadt	
		Zahl	%	Zahl
Einwohner 2014	4 100		516 770	
Einwohner 2010	4 083		497 949	
Veränderung 2015 gegenüber 2014 in %	1,3		2,0	
Veränderung 2015 gegenüber 2010 in %	1,7		5,8	

Stand: 31.12.2015

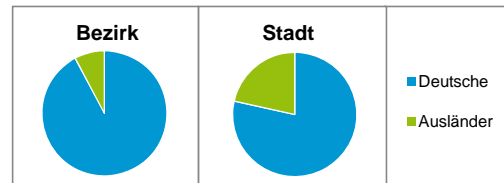
### Geschlecht



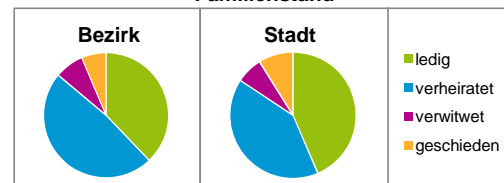
### Altersgruppe



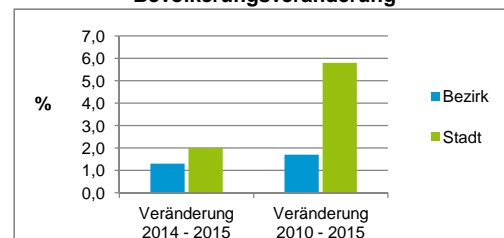
### Nationalität



### Familienstand



### Bevölkerungsveränderung



## Statistischer Bezirk: 83 Marienberg

Haushalte	Bezirk		Stadt
	Zahl	%	%
Alleinerziehende	52	2,6	4,2
sonstige Haushalte	1 939	97,4	95,8
<b>zusammen</b>	<b>1 991</b>	<b>100,0</b>	<b>100,0</b>

Stand: 31.12.2015

Wohnungen <sup>3)</sup> nach Baualtersgruppen	Bezirk		Stadt
	Zahl	%	%
bis 1948	445	22,9	23,5
1949 - 2004	1 425	73,4	71,2
ab 2005	69	3,6	4,9
ohne Angabe	2	0,1	0,3
<b>zusammen</b>	<b>1 941</b>	<b>100,0</b>	<b>99,9</b>

3) in Wohngebäuden;  
ohne Wohnheime

Stand: 31.12.2015

Wohnungen in	Bezirk		Stadt
	Zahl	%	%
Einfamilienhäusern	961	49,5	14,4
Zweifamilienhäusern	258	13,3	5,7
MFH mit 3 - 6 Whg. <sup>4)</sup>	282	14,5	16,0
MFH mit 7 und mehr Whg. <sup>4)</sup>	440	22,7	63,9
<b>zusammen</b>	<b>1 941</b>	<b>100,0</b>	<b>100,0</b>

4) MFH= Mehrfamilienhäuser

Stand: 31.12.2015

Erwerbsbeteiligung	Bezirk		Stadt
	Zahl	% <sup>5)</sup>	% <sup>5)</sup>
Sozialversicherungspflichtig Beschäftigte am Wohnort	1 512	59,3	56,5
Arbeitslose am Wohnort	52	2,0	5,4

5) %-Anteil an der erwerbsfähigen Bevölkerung

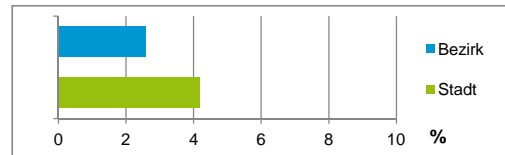
Stand: 31.12.2015

Quelle: Bundesagentur für Arbeit

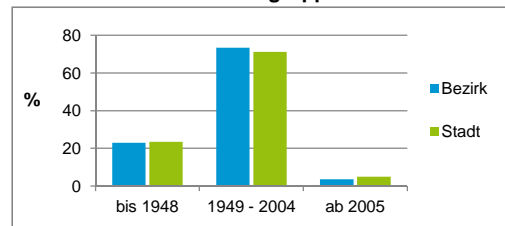
Kraftfahrzeuge	Bezirk		Stadt
	Zahl	%	%
Anzahl der Pkw/Kombi	2 225		235 357
Pkw/Kombi je 1 000 Einwohner	536		447
Pkw/Kombi mit Dieselmotor, Anteil in %	33,3		34,7

Stand: 31.12.2015

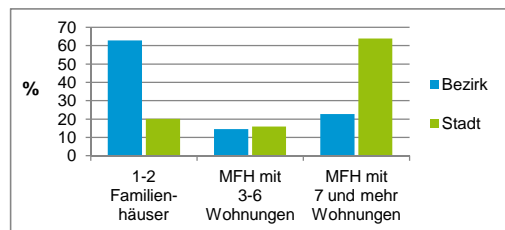
Anteil Haushalte Alleinerziehende



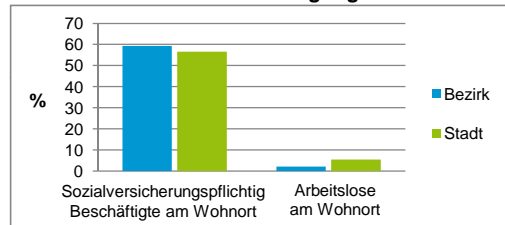
Baualtersgruppen



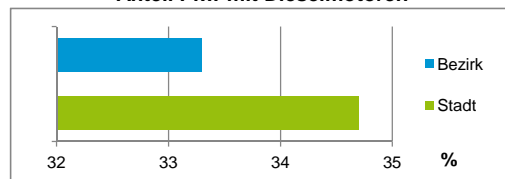
Wohnungsarten



Erwerbsbeteiligung



Anteil Pkw mit Dieselmotoren



### Impressum

Herausgeber:

Stadt Nürnberg  
Amt für Stadtforschung und Statistik  
für Nürnberg und Fürth  
Unschlittplatz 7a  
90403 Nürnberg  
Telefon 09 11 / 2 31-28 43  
Fax 09 11 / 2 31-28 44  
E-Mail statistikinfo@stadt.nuernberg.de  
Internet www.statistik.nuernberg.de