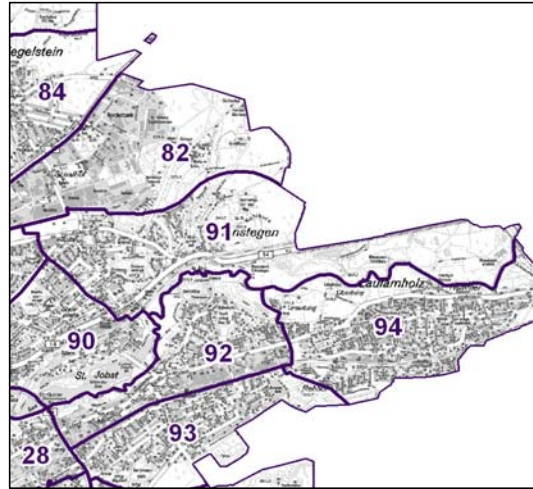
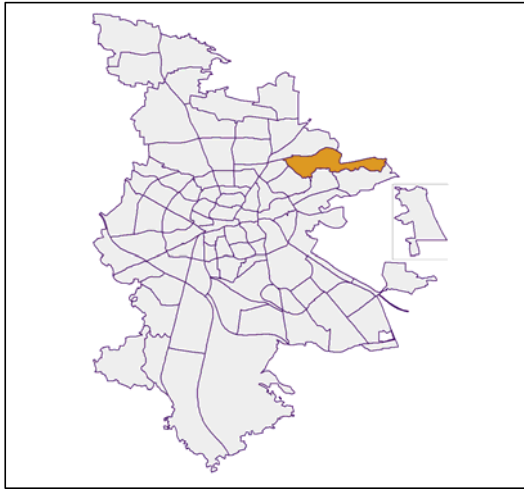


# Bezirksdatenblätter Nürnberg 2015

## Statistischer Bezirk: 91 Erlenstegen



	Bezirk		Gesamtstadt
<b>Fläche in ha</b>	<b>344</b>		<b>18 640</b>
<b>Bevölkerung <sup>1)</sup></b>	<b>3 986</b>		<b>526 920</b>
<b>Einwohner je ha</b>	<b>12</b>		<b>28</b>

1) Einwohner mit Hauptwohnung in Nürnberg (Melderegister 31.12.2015)

Einwohner nach Geschlecht	Bezirk		Stadt	
	Zahl	%	Zahl	%
männlich	1 852	46,5		49,0
weiblich	2 134	53,5		51,0
<b>zusammen</b>	<b>3 986</b>	<b>100,0</b>		<b>100,0</b>

Stand: 31.12.2015

Einwohner nach Altersgruppen	Bezirk		Stadt	
	Zahl	%	Zahl	%
0 - 5 Jahre	186	4,7		5,3
6 - 14 Jahre	324	8,1		7,2
15 - 64 Jahre	2 340	58,7		67,4
ab 65 Jahre	1 136	28,5		20,1

Stand: 31.12.2015

Einwohner nach Nationalität	Bezirk		Stadt	
	Zahl	%	Zahl	%
Deutsche	3 716	93,2		78,5
Ausländer	270	6,8		21,5
darunter aus der EU	141	3,5 <sup>2)</sup>		10,0 <sup>2)</sup>
darunter aus der Türkei	21	0,5 <sup>2)</sup>		3,4 <sup>2)</sup>

2) Anteil an der Bevölkerung insgesamt

Stand: 31.12.2015

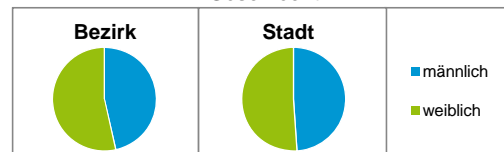
Einwohner nach Familienstand	Bezirk		Stadt	
	Zahl	%	Zahl	%
ledig	1 471	36,9		43,6
verheiratet	1 837	46,1		40,8
verwitwet	346	8,7		6,8
geschieden	332	8,3		8,9

Stand: 31.12.2015

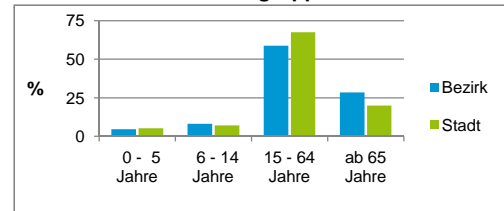
Bevölkerungs- veränderung	Bezirk		Stadt	
		Zahl	%	Zahl
Einwohner 2014	3 941		516 770	
Einwohner 2010	3 912		497 949	
Veränderung 2015 gegenüber 2014 in %	1,1		2,0	
Veränderung 2015 gegenüber 2010 in %	1,9		5,8	

Stand: 31.12.2015

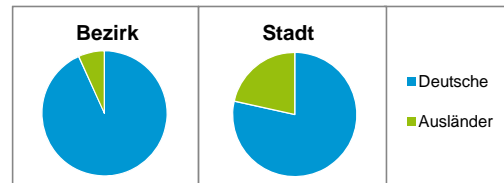
### Geschlecht



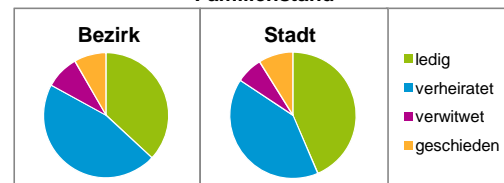
### Altersgruppe



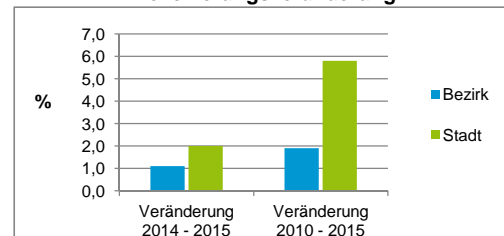
### Nationalität



### Familienstand



### Bevölkerungsveränderung



## Statistischer Bezirk: 91 Erlenstegen

Haushalte	Bezirk		Stadt
	Zahl	%	%
Alleinerziehende	67	3,4	4,2
sonstige Haushalte	1 890	96,6	95,8
<b>zusammen</b>	<b>1 957</b>	<b>100,0</b>	<b>100,0</b>

Stand: 31.12.2015

Wohnungen <sup>3)</sup> nach Baualtersgruppen	Bezirk		Stadt
	Zahl	%	%
bis 1948	411	19,6	23,5
1949 - 2004	1 546	73,8	71,2
ab 2005	137	6,5	4,9
ohne Angabe	1	0,0	0,3
<b>zusammen</b>	<b>2 095</b>	<b>99,9</b>	<b>99,9</b>

3) in Wohngebäuden;  
ohne Wohnheime

Stand: 31.12.2015

Wohnungen in	Bezirk		Stadt
	Zahl	%	%
Einfamilienhäusern	674	32,2	14,4
Zweifamilienhäusern	228	10,9	5,7
MFH mit 3 - 6 Whg. <sup>4)</sup>	522	24,9	16,0
MFH mit 7 und mehr Whg. <sup>4)</sup>	671	32,0	63,9
<b>zusammen</b>	<b>2 095</b>	<b>100,0</b>	<b>100,0</b>

4) MFH= Mehrfamilienhäuser

Stand: 31.12.2015

Erwerbsbeteiligung	Bezirk		Stadt
	Zahl	% <sup>5)</sup>	% <sup>5)</sup>
Sozialversicherungspflichtig Beschäftigte am Wohnort	1 188	50,8	56,5
Arbeitslose am Wohnort	26	1,1	5,4

5) %-Anteil an der erwerbsfähigen Bevölkerung

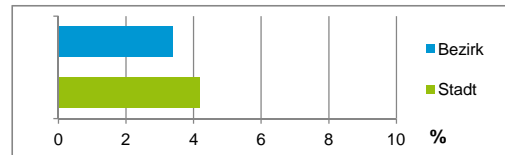
Stand: 31.12.2015

Quelle: Bundesagentur für Arbeit

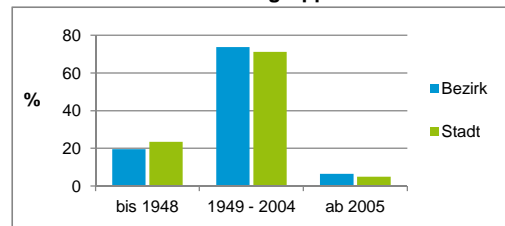
Kraftfahrzeuge	Bezirk		Stadt
	Zahl		
Anzahl der Pkw/Kombi	2 631		235 357
Pkw/Kombi je 1 000 Einwohner	660		447
Pkw/Kombi mit Dieselmotor, Anteil in %	34,4		34,7

Stand: 31.12.2015

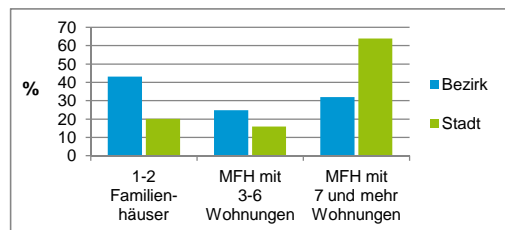
Anteil Haushalte Alleinerziehende



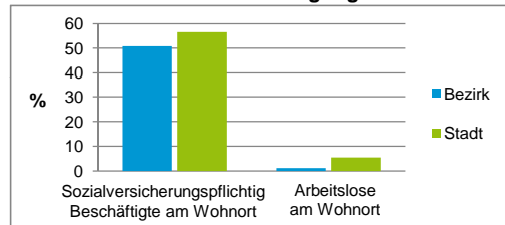
Baualtersgruppen



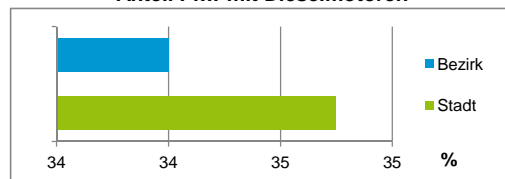
Wohnungsarten



Erwerbsbeteiligung



Anteil Pkw mit Dieselmotoren



### Impressum

Herausgeber:

Stadt Nürnberg

Amt für Stadtforschung und Statistik

für Nürnberg und Fürth

Unschlittplatz 7a

90403 Nürnberg

Telefon 09 11 / 2 31-28 43

Fax 09 11 / 2 31-28 44

E-Mail [statistikinfo@stadt.nuernberg.de](mailto:statistikinfo@stadt.nuernberg.de)

Internet [www.statistik.nuernberg.de](http://www.statistik.nuernberg.de)