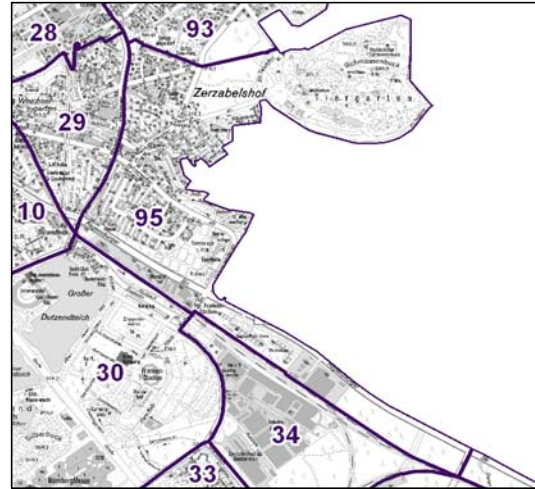
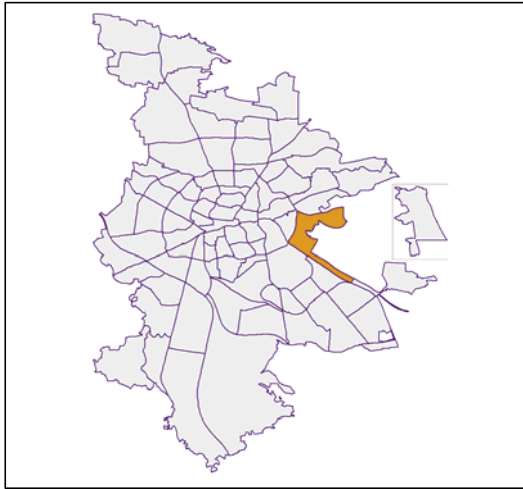


# Bezirksdatenblätter Nürnberg 2015

## Statistischer Bezirk: 95 Zerzabelshof



	Bezirk		Gesamtstadt
<b>Fläche in ha</b>	<b>352</b>		<b>18 640</b>
<b>Bevölkerung <sup>1)</sup></b>	<b>8 182</b>		<b>526 920</b>
<b>Einwohner je ha</b>	<b>23</b>		<b>28</b>

1) Einwohner mit Hauptwohnung in Nürnberg (Melderegister 31.12.2015)

Einwohner nach Geschlecht	Bezirk		Stadt	
	Zahl	%	Zahl	%
männlich	3 723	45,5		49,0
weiblich	4 459	54,5		51,0
<b>zusammen</b>	<b>8 182</b>	<b>100,0</b>		<b>100,0</b>

Stand: 31.12.2015

Einwohner nach Altersgruppen	Bezirk		Stadt	
	Zahl	%	Zahl	%
0 - 5 Jahre	387	4,7		5,3
6 - 14 Jahre	594	7,3		7,2
15 - 64 Jahre	4 703	57,5		67,4
ab 65 Jahre	2 498	30,5		20,1

Stand: 31.12.2015

Einwohner nach Nationalität	Bezirk		Stadt	
	Zahl	%	Zahl	%
Deutsche	7 353	89,9		78,5
Ausländer	829	10,1		21,5
darunter aus der EU	297	3,6 <sup>2)</sup>		10,0 <sup>2)</sup>
darunter aus der Türkei	51	0,6 <sup>2)</sup>		3,4 <sup>2)</sup>

2) Anteil an der Bevölkerung insgesamt Stand: 31.12.2015

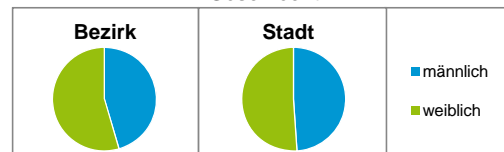
Einwohner nach Familienstand	Bezirk		Stadt	
	Zahl	%	Zahl	%
ledig	3 004	36,7		43,6
verheiratet	3 431	41,9		40,8
verwitwet	1 035	12,6		6,8
geschieden	712	8,7		8,9

Stand: 31.12.2015

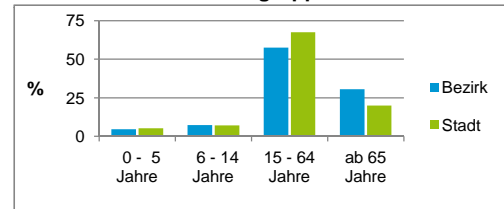
Bevölkerungs- veränderung	Bezirk		Stadt	
	Zahl	%	Zahl	%
Einwohner 2014	8 106		516 770	
Einwohner 2010	8 058		497 949	
Veränderung 2015 gegenüber 2014 in %	0,9		2,0	
Veränderung 2015 gegenüber 2010 in %	1,5		5,8	

Stand: 31.12.2015

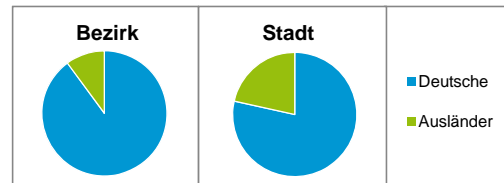
### Geschlecht



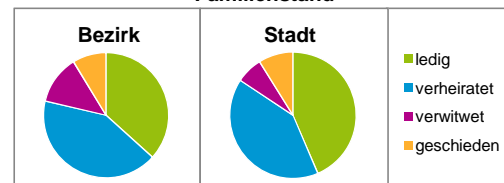
### Altersgruppe



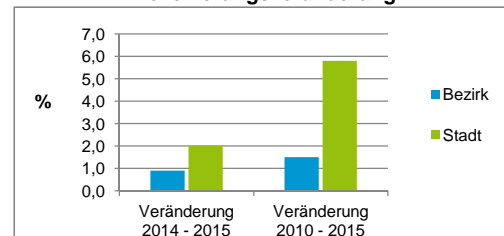
### Nationalität



### Familienstand



### Bevölkerungsveränderung



## Statistischer Bezirk: 95 Zerzabelshof

Haushalte	Bezirk		Stadt
	Zahl	%	%
Alleinerziehende	137	3,6	4,2
sonstige Haushalte	3 680	96,4	95,8
<b>zusammen</b>	<b>3 817</b>	<b>100,0</b>	<b>100,0</b>

Stand: 31.12.2015

Wohnungen <sup>3)</sup> nach Baualtersgruppen	Bezirk		Stadt
	Zahl	%	%
bis 1948	1 258	32,4	23,5
1949 - 2004	2 493	64,2	71,2
ab 2005	133	3,4	4,9
ohne Angabe	0	0,0	0,3
<b>zusammen</b>	<b>3 884</b>	<b>100,0</b>	<b>99,9</b>

3) in Wohngebäuden;  
ohne Wohnheime

Stand: 31.12.2015

Wohnungen in	Bezirk		Stadt
	Zahl	%	%
Einfamilienhäusern	1 080	27,8	14,4
Zweifamilienhäusern	388	10,0	5,7
MFH mit 3 - 6 Whg. <sup>4)</sup>	1 098	28,3	16,0
MFH mit 7 und mehr Whg. <sup>4)</sup>	1 318	33,9	63,9
<b>zusammen</b>	<b>3 884</b>	<b>100,0</b>	<b>100,0</b>

4) MFH= Mehrfamilienhäuser

Stand: 31.12.2015

Erwerbsbeteiligung	Bezirk		Stadt
	Zahl	% <sup>5)</sup>	% <sup>5)</sup>
Sozialversicherungspflichtig Beschäftigte am Wohnort	2 698	57,4	56,5
Arbeitslose am Wohnort	130	2,8	5,4

5) %-Anteil an der erwerbsfähigen Bevölkerung

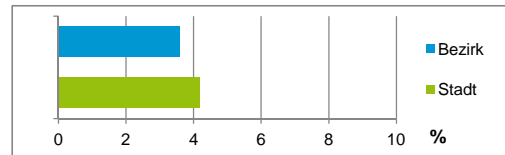
Stand: 31.12.2015

Quelle: Bundesagentur für Arbeit

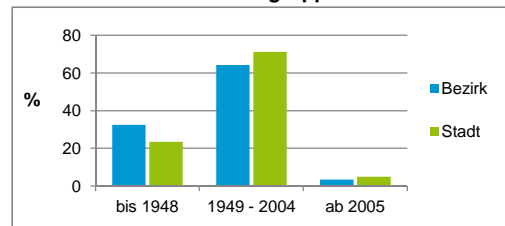
Kraftfahrzeuge	Bezirk		Stadt
	Zahl		
Anzahl der Pkw/Kombi	3 714		235 357
Pkw/Kombi je 1 000 Einwohner	454		447
Pkw/Kombi mit Dieselmotor, Anteil in %	25,8		34,7

Stand: 31.12.2015

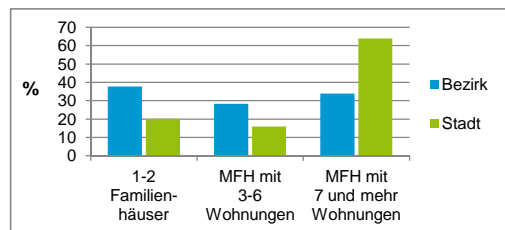
Anteil Haushalte Alleinerziehende



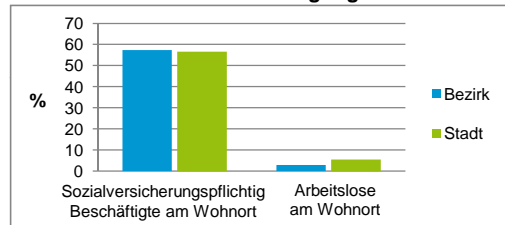
Baualtersgruppen



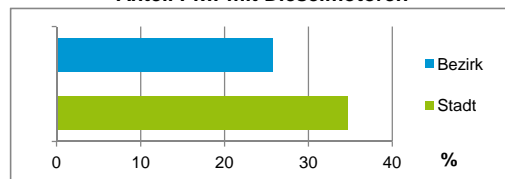
Wohnungsarten



Erwerbsbeteiligung



Anteil Pkw mit Dieselmotoren



### Impressum

Herausgeber:

Stadt Nürnberg

Amt für Stadtforschung und Statistik

für Nürnberg und Fürth

Unschlittplatz 7a

90403 Nürnberg

Telefon 09 11 / 2 31-28 43

Fax 09 11 / 2 31-28 44

E-Mail [statistikinfo@stadt.nuernberg.de](mailto:statistikinfo@stadt.nuernberg.de)

Internet [www.statistik.nuernberg.de](http://www.statistik.nuernberg.de)