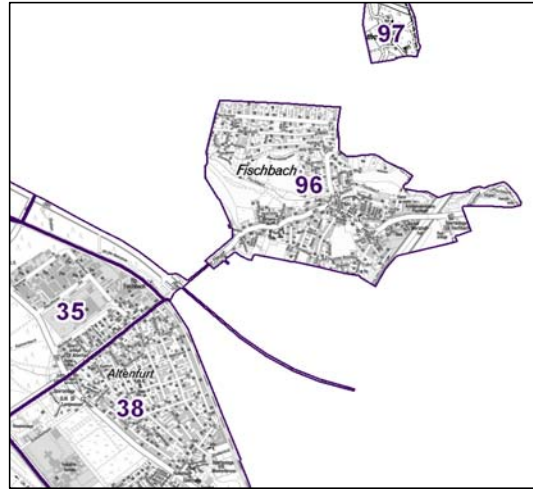
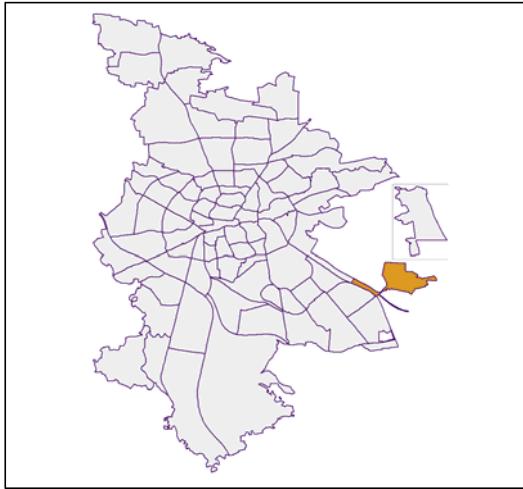


# Bezirksdatenblätter Nürnberg 2015

## Statistischer Bezirk: 96 Fischbach



	Bezirk		Gesamtstadt
<b>Fläche in ha</b>	<b>261</b>		<b>18 640</b>
<b>Bevölkerung <sup>1)</sup></b>	<b>5 073</b>		<b>526 920</b>
<b>Einwohner je ha</b>	<b>19</b>		<b>28</b>

1) Einwohner mit Hauptwohnung in Nürnberg (Melderegister 31.12.2015)

Einwohner nach Geschlecht	Bezirk		Stadt	
	Zahl	%	Zahl	%
männlich	2 505	49,4		49,0
weiblich	2 568	50,6		51,0
<b>zusammen</b>	<b>5 073</b>	<b>100,0</b>		<b>100,0</b>

Stand: 31.12.2015

Einwohner nach Altersgruppen	Bezirk		Stadt	
	Zahl	%	Zahl	%
0 - 5 Jahre	257	5,1		5,3
6 - 14 Jahre	448	8,8		7,2
15 - 64 Jahre	3 296	65,0		67,4
ab 65 Jahre	1 072	21,1		20,1

Stand: 31.12.2015

Einwohner nach Nationalität	Bezirk		Stadt	
	Zahl	%	Zahl	%
Deutsche	4 781	94,2		78,5
Ausländer	292	5,8		21,5
darunter aus der EU	192	3,8 <sup>2)</sup>		10,0 <sup>2)</sup>
darunter aus der Türkei	20	0,4 <sup>2)</sup>		3,4 <sup>2)</sup>

2) Anteil an der Bevölkerung insgesamt

Stand: 31.12.2015

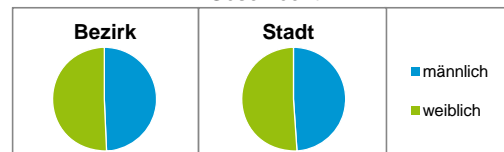
Einwohner nach Familienstand	Bezirk		Stadt	
	Zahl	%	Zahl	%
ledig	1 821	35,9		43,6
verheiratet	2 589	51,0		40,8
verwitwet	323	6,4		6,8
geschieden	340	6,7		8,9

Stand: 31.12.2015

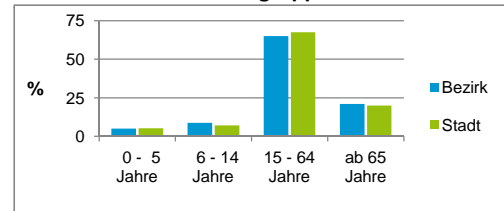
Bevölkerungs- veränderung	Bezirk		Stadt	
		Zahl	%	Zahl
Einwohner 2014	4 990		516 770	
Einwohner 2010	4 974		497 949	
Veränderung 2015 gegenüber 2014 in %	1,7		2,0	
Veränderung 2015 gegenüber 2010 in %	2,0		5,8	

Stand: 31.12.2015

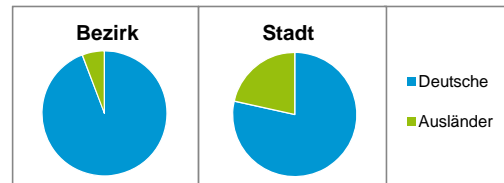
### Geschlecht



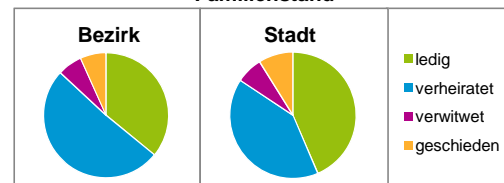
### Altersgruppe



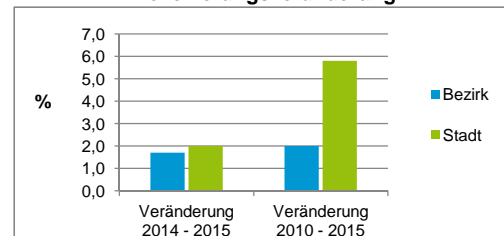
### Nationalität



### Familienstand



### Bevölkerungsveränderung



## Statistischer Bezirk: 96 Fischbach

Haushalte	Bezirk		Stadt
	Zahl	%	%
Alleinerziehende	88	3,7	4,2
sonstige Haushalte	2 270	96,3	95,8
<b>zusammen</b>	<b>2 358</b>	<b>100,0</b>	<b>100,0</b>

Stand: 31.12.2015

Wohnungen <sup>3)</sup> nach Baualtersgruppen	Bezirk		Stadt
	Zahl	%	%
bis 1948	220	9,1	23,5
1949 - 2004	2 006	83,1	71,2
ab 2005	179	7,4	4,9
ohne Angabe	8	0,3	0,3
<b>zusammen</b>	<b>2 413</b>	<b>99,9</b>	<b>99,9</b>

3) in Wohngebäuden;  
ohne Wohnheime

Stand: 31.12.2015

Wohnungen in	Bezirk		Stadt
	Zahl	%	%
Einfamilienhäusern	1 085	45,0	14,4
Zweifamilienhäusern	462	19,1	5,7
MFH mit 3 - 6 Whg. <sup>4)</sup>	551	22,8	16,0
MFH mit 7 und mehr Whg. <sup>4)</sup>	315	13,1	63,9
<b>zusammen</b>	<b>2 413</b>	<b>100,0</b>	<b>100,0</b>

4) MFH= Mehrfamilienhäuser

Stand: 31.12.2015

Erwerbsbeteiligung	Bezirk		Stadt
	Zahl	% <sup>5)</sup>	% <sup>5)</sup>
Sozialversicherungspflichtig Beschäftigte am Wohnort	1 631	49,5	56,5
Arbeitslose am Wohnort	56	1,7	5,4

5) %-Anteil an der erwerbsfähigen Bevölkerung

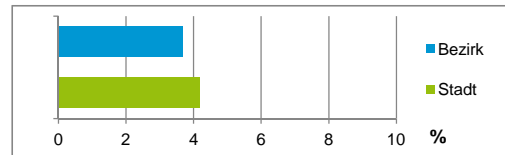
Stand: 31.12.2015

Quelle: Bundesagentur für Arbeit

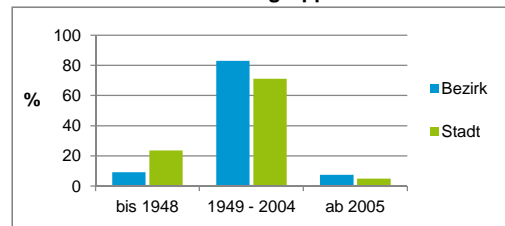
Kraftfahrzeuge	Bezirk		Stadt
	Zahl	%	%
Anzahl der Pkw/Kombi	2 979		235 357
Pkw/Kombi je 1 000 Einwohner	587		447
Pkw/Kombi mit Dieselmotor, Anteil in %	33,1		34,7

Stand: 31.12.2015

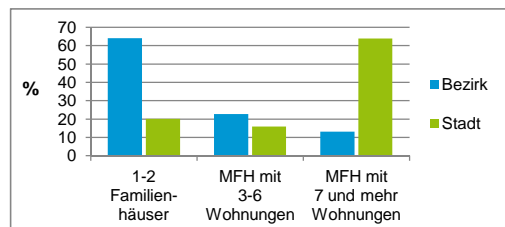
Anteil Haushalte Alleinerziehende



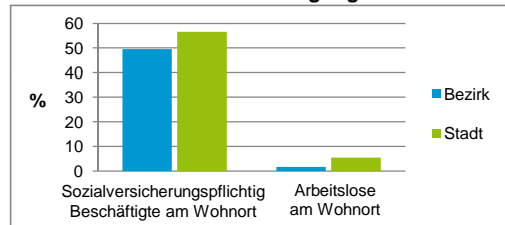
Baualtersgruppen



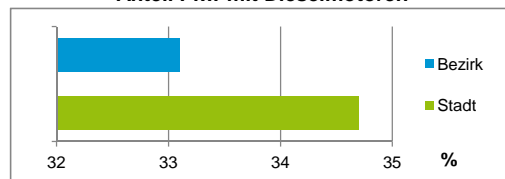
Wohnungsarten



Erwerbsbeteiligung



Anteil Pkw mit Dieselmotoren



### Impressum

Herausgeber:

Stadt Nürnberg

Amt für Stadtforschung und Statistik

für Nürnberg und Fürth

Unschlittplatz 7a

90403 Nürnberg

Telefon 09 11 / 2 31-28 43

Fax 09 11 / 2 31-28 44

E-Mail [statistikinfo@stadt.nuernberg.de](mailto:statistikinfo@stadt.nuernberg.de)

Internet [www.statistik.nuernberg.de](http://www.statistik.nuernberg.de)