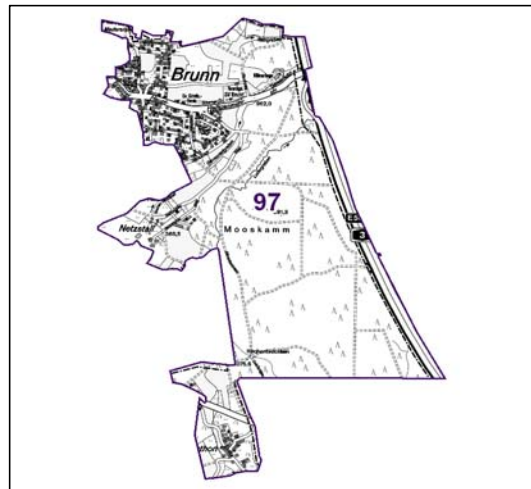
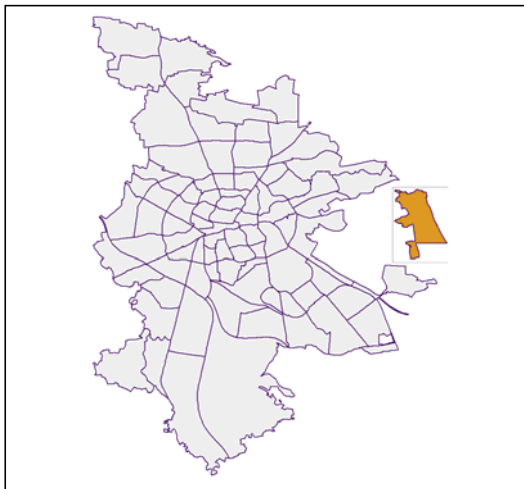


## Bezirksdatenblätter Nürnberg 2015

### Statistischer Bezirk: 97 Brunn



	Bezirk		Gesamtstadt
<b>Fläche in ha</b>	<b>397</b>		<b>18 640</b>
<b>Bevölkerung <sup>1)</sup></b>	<b>957</b>		<b>526 920</b>
<b>Einwohner je ha</b>	<b>2</b>		<b>28</b>

1) Einwohner mit Hauptwohnung in Nürnberg (Melderegister 31.12.2015)

Einwohner nach Geschlecht	Bezirk		Stadt	
	Zahl	%	Zahl	%
männlich	473	49,4		49,0
weiblich	484	50,6		51,0
<b>zusammen</b>	<b>957</b>	<b>100,0</b>		<b>100,0</b>

Stand: 31.12.2015

Einwohner nach Altersgruppen	Bezirk		Stadt	
	Zahl	%	Zahl	%
0 - 5 Jahre	46	4,8		5,3
6 - 14 Jahre	63	6,6		7,2
15 - 64 Jahre	633	66,1		67,4
ab 65 Jahre	215	22,5		20,1

Stand: 31.12.2015

Einwohner nach Nationalität	Bezirk		Stadt	
	Zahl	%	Zahl	%
Deutsche	911	95,2		78,5
Ausländer	46	4,8		21,5
darunter aus der EU	27	2,8 <sup>2)</sup>		10,0 <sup>2)</sup>
darunter aus der Türkei	2	0,2 <sup>2)</sup>		3,4 <sup>2)</sup>

2) Anteil an der Bevölkerung insgesamt

Stand: 31.12.2015

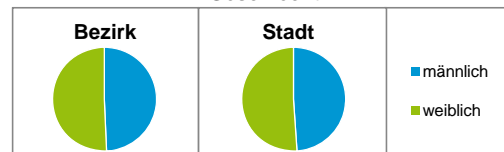
Einwohner nach Familienstand	Bezirk		Stadt	
	Zahl	%	Zahl	%
ledig	317	33,1		43,6
verheiratet	549	57,4		40,8
verwitwet	52	5,4		6,8
geschieden	39	4,1		8,9

Stand: 31.12.2015

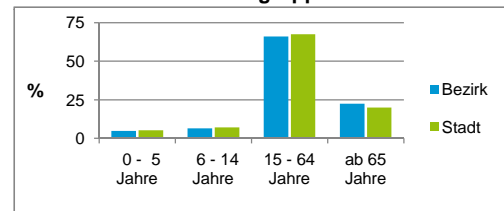
Bevölkerungs- veränderung	Bezirk	Stadt
	Einwohner 2014	<b>954</b>
Einwohner 2010	<b>902</b>	497 949
Veränderung 2015 gegenüber 2014 in %	<b>0,3</b>	2,0
Veränderung 2015 gegenüber 2010 in %	<b>6,1</b>	5,8

Stand: 31.12.2015

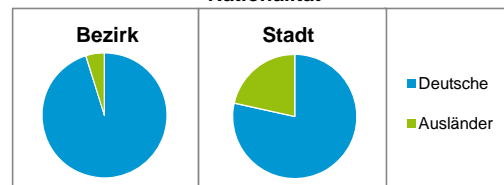
#### Geschlecht



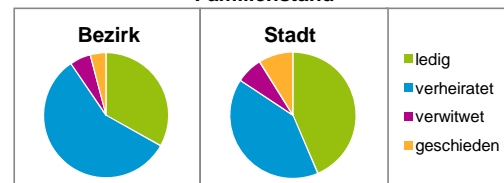
#### Altersgruppe



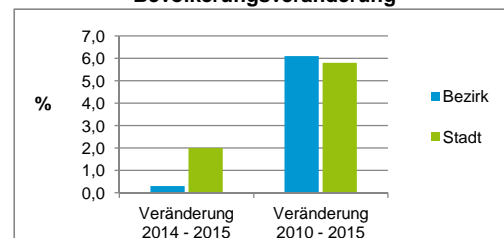
#### Nationalität



#### Familienstand



#### Bevölkerungsveränderung



## Statistischer Bezirk: 97 Brunn

Haushalte	Bezirk		Stadt
	Zahl	%	%
Alleinerziehende	13	3,1	4,2
sonstige Haushalte	406	96,9	95,8
<b>zusammen</b>	<b>419</b>	<b>100,0</b>	<b>100,0</b>

Stand: 31.12.2015

Wohnungen <sup>3)</sup> nach Baualtersgruppen	Bezirk		Stadt
	Zahl	%	%
bis 1948	33	8,3	23,5
1949 - 2004	323	81,6	71,2
ab 2005	39	9,8	4,9
ohne Angabe	1	0,3	0,3
<b>zusammen</b>	<b>396</b>	<b>100,0</b>	<b>99,9</b>

3) in Wohngebäuden;  
ohne Wohnheime

Stand: 31.12.2015

Wohnungen in	Bezirk		Stadt
	Zahl	%	%
Einfamilienhäusern	243	61,4	14,4
Zweifamilienhäusern	124	31,3	5,7
MFH mit 3 - 6 Whg. <sup>4)</sup>	29	7,3	16,0
MFH mit 7 und mehr Whg. <sup>4)</sup>	0	0,0	63,9
<b>zusammen</b>	<b>396</b>	<b>100,0</b>	<b>100,0</b>

4) MFH= Mehrfamilienhäuser

Stand: 31.12.2015

Erwerbsbeteiligung	Bezirk		Stadt
	Zahl	% <sup>5)</sup>	% <sup>5)</sup>
Sozialversicherungspflichtig Beschäftigte am Wohnort	353	55,8	56,5
Arbeitslose am Wohnort	14	2,2	5,4

5) %-Anteil an der erwerbsfähigen Bevölkerung

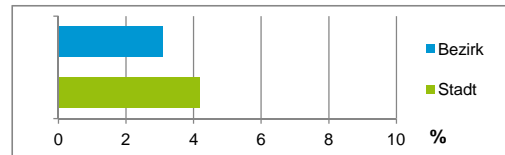
Stand: 31.12.2015

Quelle: Bundesagentur für Arbeit

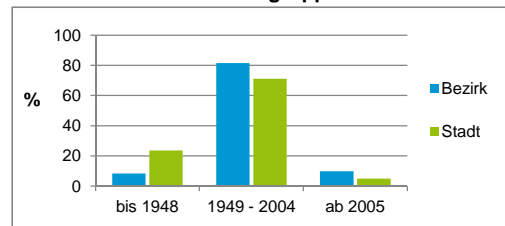
Kraftfahrzeuge	Bezirk		Stadt
	Zahl	%	%
Anzahl der Pkw/Kombi	630		235 357
Pkw/Kombi je 1 000 Einwohner	658		447
Pkw/Kombi mit Dieselmotor, Anteil in %	36,3		34,7

Stand: 31.12.2015

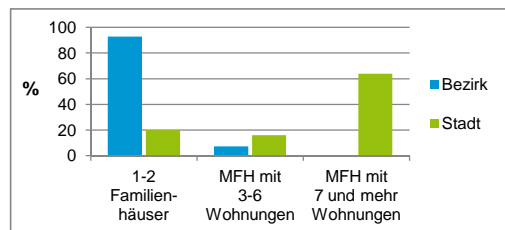
Anteil Haushalte Alleinerziehende



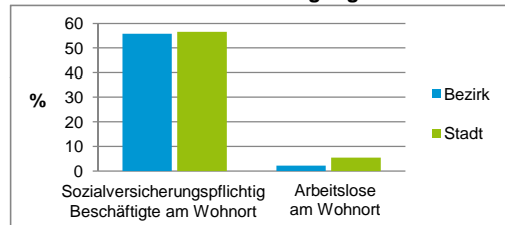
Baualtersgruppen



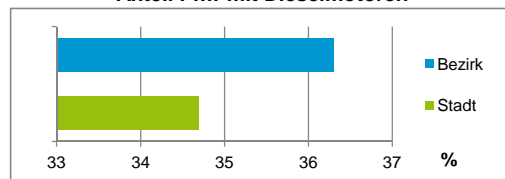
Wohnungsarten



Erwerbsbeteiligung



Anteil Pkw mit Dieselmotoren



### Impressum

Herausgeber:

Stadt Nürnberg

Amt für Stadtforschung und Statistik

für Nürnberg und Fürth

Unschlittplatz 7a

90403 Nürnberg

Telefon 09 11 / 2 31-28 43

Fax 09 11 / 2 31-28 44

E-Mail [statistikinfo@stadt.nuernberg.de](mailto:statistikinfo@stadt.nuernberg.de)

Internet [www.statistik.nuernberg.de](http://www.statistik.nuernberg.de)