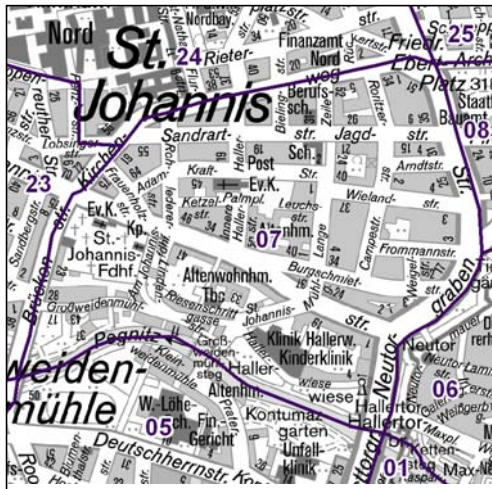
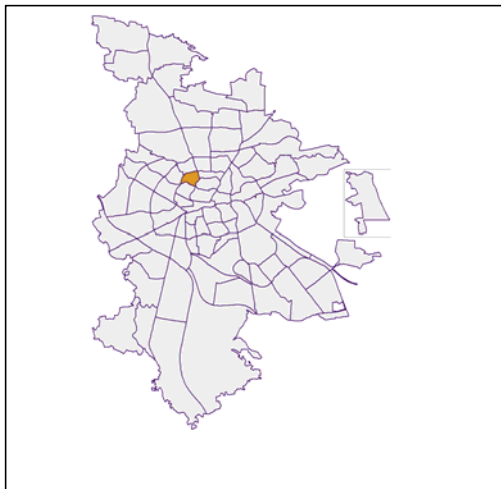


Bezirksdatenblätter Nürnberg 2016

Statistischer Bezirk: 07 St.Johannis



	Bezirk		Gesamtstadt	
Fläche in ha	59		18 640	
Bevölkerung ¹⁾	8 143		529 407	
Einwohner je ha	138		28	

1) Einwohner mit Hauptwohnung in Nürnberg (Melderegister 31.12.2016)

	Bezirk		Stadt	
	Zahl	%	Zahl	%
Einwohner nach Geschlecht				
männlich	3 895	47,8		49,0
weiblich	4 248	52,2		51,0
zusammen	8 143	100,0		100,0

Stand: 31.12.2016

	Bezirk		Stadt	
	Zahl	%	Zahl	%
Einwohner nach Altersgruppen				
0 - 5 Jahre	431	5,3		5,5
6 - 14 Jahre	375	4,6		7,3
15 - 64 Jahre	5 728	70,3		67,2
ab 65 Jahre	1 609	19,8		20,0

Stand: 31.12.2016

	Bezirk		Stadt	
	Zahl	%	Zahl	%
Einwohner nach Nationalität				
Deutsche	6 599	81,0		77,9
Ausländer	1 544	19,0		22,1
darunter aus der EU	734	9,0 ²⁾		10,3 ²⁾
darunter aus der Türkei	169	2,1 ²⁾		3,3 ²⁾

2) Anteil an der Bevölkerung insgesamt

Stand: 31.12.2016

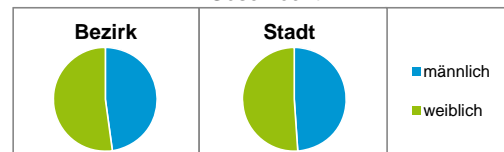
	Bezirk		Stadt	
	Zahl	%	Zahl	%
Einwohner nach Familienstand				
ledig	4 044	49,7		43,9
verheiratet	2 751	33,8		40,6
verwitwet	568	7,0		6,7
geschieden	780	9,6		8,8

Stand: 31.12.2016

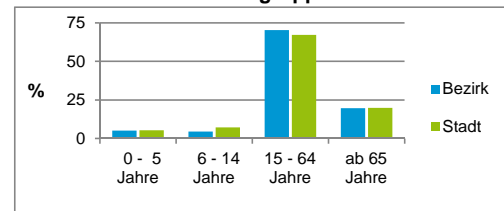
	Bezirk		Stadt	
	Bevölkerungsveränderung			
Einwohner 2015	8 078		526 920	
Einwohner 2011	7 734		503 402	
Veränderung 2016 gegenüber 2015 in %	0,8		0,5	
Veränderung 2016 gegenüber 2011 in %	5,3		5,2	

Stand: 31.12.2016

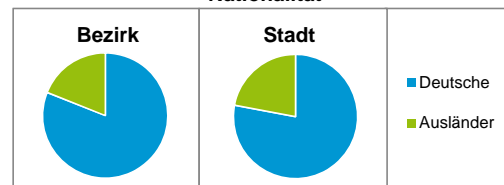
Geschlecht



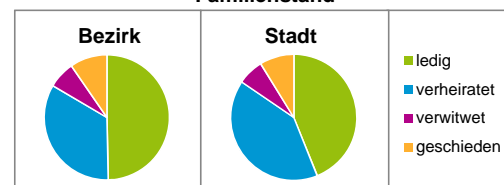
Altersgruppe



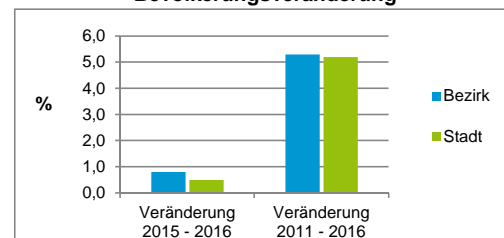
Nationalität



Familienstand



Bevölkerungsveränderung



Statistischer Bezirk: 07 St.Johannis

Haushalte	Bezirk		Stadt	
	Zahl	%	Zahl	%
Alleinerziehende	141	2,8		4,1
sonstige Haushalte	4 817	97,2		95,9
zusammen	4 958	100,0		100,0

Stand: 31.12.2016

Wohnungen ³⁾ nach Baualtersgruppen	Bezirk		Stadt	
	Zahl	%	Zahl	%
bis 1948	1 756	34,6		23,4
1949 - 2004	3 061	60,2		70,9
ab 2005	190	3,7		5,3
ohne Angabe	75	1,5		0,4
zusammen	5 082	100,0		100,0

3) in Wohngebäuden;
ohne Wohnheime

Stand: 31.12.2016

Wohnungen in	Bezirk		Stadt	
	Zahl	%	Zahl	%
Einfamilienhäusern	51	1,0		14,4
Zweifamilienhäusern	40	0,8		5,7
MFH mit 3 - 6 Whg. ⁴⁾	666	13,1		16,0
MFH mit 7 und mehr Whg. ⁴⁾	4 325	85,1		64,0
zusammen	5 082	100,0		100,1

4) MFH= Mehrfamilienhäuser

Stand: 31.12.2016

Erwerbsbeteiligung	Bezirk		Stadt	
	Zahl	% ⁵⁾	Zahl	% ⁵⁾
Sozialversicherungspflichtig Beschäftigte am Wohnort	3 416	59,6		58,2
Arbeitslose am Wohnort	224	3,9		5,0

5) %-Anteil an der erwerbsfähigen Bevölkerung

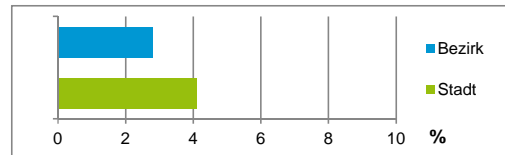
Stand: 31.12.2016

Quelle: Bundesagentur für Arbeit

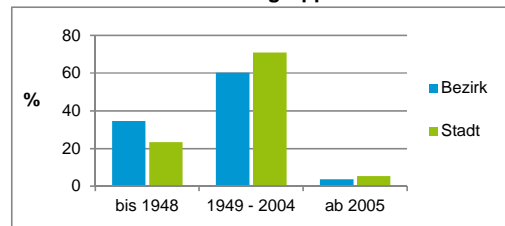
Kraftfahrzeuge	Bezirk		Stadt	
	Zahl	%	Zahl	%
Anzahl der Pkw/Kombi	3 313		238 901	
Pkw/Kombi je 1 000 Einwohner	407		451	
Pkw/Kombi mit Dieselmotor, Anteil in %	33,0		35,3	

Stand: 31.12.2016

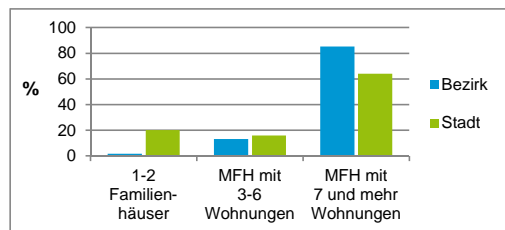
Anteil Haushalte Alleinerziehende



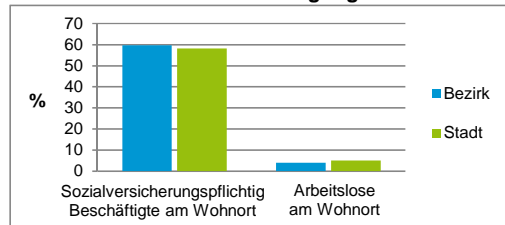
Baualtersgruppen



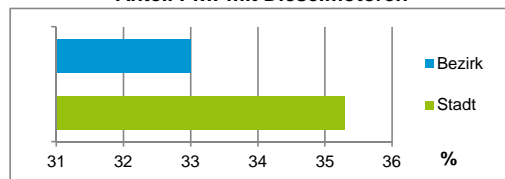
Wohnungsarten



Erwerbsbeteiligung



Anteil Pkw mit Dieselmotoren



Impressum

Herausgeber:

Stadt Nürnberg
Amt für Stadtforschung und Statistik
für Nürnberg und Fürth
Unschlittplatz 7a
90403 Nürnberg
Telefon 09 11 / 2 31-28 43
Fax 09 11 / 2 31-28 44
E-Mail statistikinfo@stadt.nuernberg.de
Internet www.statistik.nuernberg.de