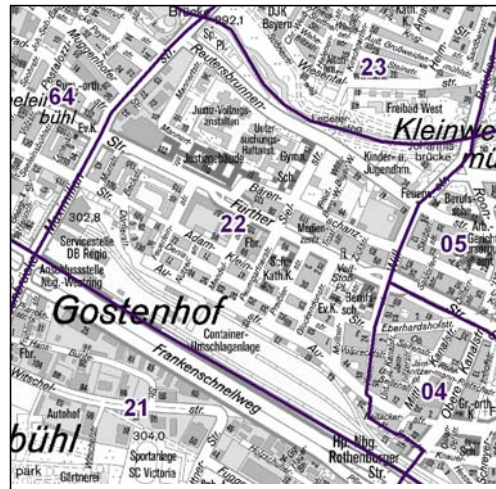
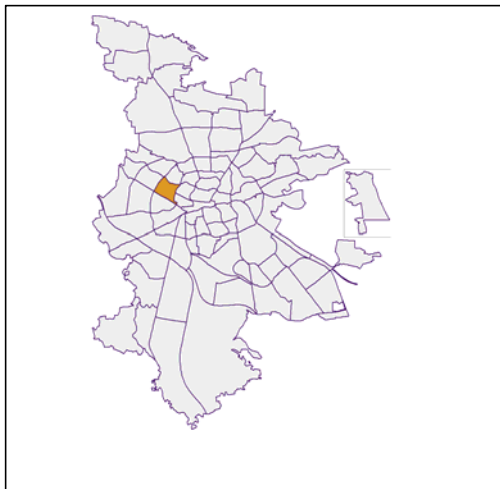


Bezirksdatenblätter Nürnberg 2016

Statistischer Bezirk: 22 Bärenschanze



| | Bezirk | Gesamtstadt |
|----------------------------------|--------------|----------------|
| Fläche in ha | 109 | 18 640 |
| Bevölkerung ¹⁾ | 9 952 | 529 407 |
| Einwohner je ha | 91 | 28 |

1) Einwohner mit Hauptwohnung in Nürnberg (Melderegister 31.12.2016)

| | Bezirk | | Stadt | |
|----------------------------------|--------------|--------------|-------|--------------|
| | Zahl | % | Zahl | % |
| Einwohner nach Geschlecht | | | | |
| männlich | 5 104 | 51,3 | | 49,0 |
| weiblich | 4 848 | 48,7 | | 51,0 |
| zusammen | 9 952 | 100,0 | | 100,0 |

Stand: 31.12.2016

| | Bezirk | | Stadt | |
|-------------------------------------|--------|------|-------|------|
| | Zahl | % | Zahl | % |
| Einwohner nach Altersgruppen | | | | |
| 0 - 5 Jahre | 678 | 6,8 | | 5,5 |
| 6 - 14 Jahre | 828 | 8,3 | | 7,3 |
| 15 - 64 Jahre | 7 194 | 72,3 | | 67,2 |
| ab 65 Jahre | 1 252 | 12,6 | | 20,0 |

Stand: 31.12.2016

| | Bezirk | | Stadt | |
|------------------------------------|--------|--------------------|-------|--------------------|
| | Zahl | % | Zahl | % |
| Einwohner nach Nationalität | | | | |
| Deutsche | 5 705 | 57,3 | | 77,9 |
| Ausländer | 4 247 | 42,7 | | 22,1 |
| darunter aus der EU | 2 669 | 26,8 ²⁾ | | 10,3 ²⁾ |
| darunter aus der Türkei | 454 | 4,6 ²⁾ | | 3,3 ²⁾ |

2) Anteil an der Bevölkerung insgesamt

Stand: 31.12.2016

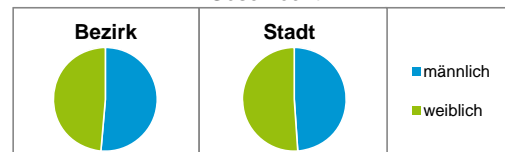
| | Bezirk | | Stadt | |
|-------------------------------------|--------|------|-------|------|
| | Zahl | % | Zahl | % |
| Einwohner nach Familienstand | | | | |
| ledig | 5 139 | 51,6 | | 43,9 |
| verheiratet | 3 456 | 34,7 | | 40,6 |
| verwitwet | 427 | 4,3 | | 6,7 |
| geschieden | 930 | 9,3 | | 8,8 |

Stand: 31.12.2016

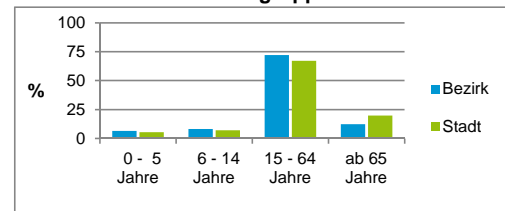
| | Bezirk | Stadt |
|--------------------------------------|--------|---------|
| Bevölkerungsveränderung | | |
| Einwohner 2015 | 10 057 | 526 920 |
| Einwohner 2011 | 9 204 | 503 402 |
| Veränderung 2016 gegenüber 2015 in % | -1,0 | 0,5 |
| Veränderung 2016 gegenüber 2011 in % | 8,1 | 5,2 |

Stand: 31.12.2016

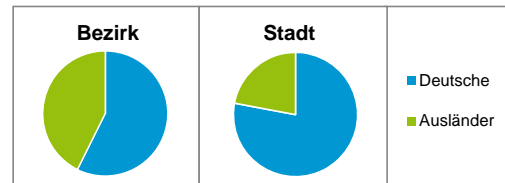
Geschlecht



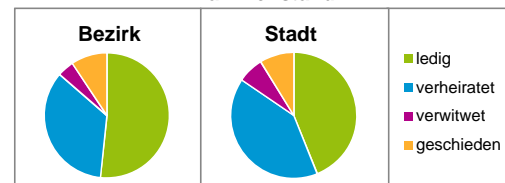
Altersgruppe



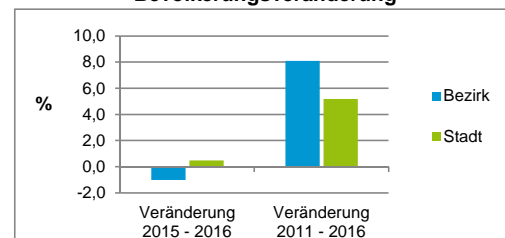
Nationalität



Familienstand



Bevölkerungsveränderung



Statistischer Bezirk: 22 Bärenschanze

| Haushalte | Bezirk | | Stadt | |
|--------------------|--------------|--------------|-------|--------------|
| | Zahl | % | Zahl | % |
| Alleinerziehende | 275 | 5,5 | | 4,1 |
| sonstige Haushalte | 4 695 | 94,5 | | 95,9 |
| zusammen | 4 970 | 100,0 | | 100,0 |

Stand: 31.12.2016

| Wohnungen ³⁾ nach Baualtersgruppen | Bezirk | | Stadt | |
|---|--------------|--------------|-------|--------------|
| | Zahl | % | Zahl | % |
| bis 1948 | 3 342 | 67,8 | | 23,4 |
| 1949 - 2004 | 1 323 | 26,8 | | 70,9 |
| ab 2005 | 260 | 5,3 | | 5,3 |
| ohne Angabe | 7 | 0,1 | | 0,4 |
| zusammen | 4 932 | 100,0 | | 100,0 |

3) in Wohngebäuden;
ohne Wohnheime

Stand: 31.12.2016

| Wohnungen in | Bezirk | | Stadt | |
|---------------------------------------|--------------|-------------|-------|--------------|
| | Zahl | % | Zahl | % |
| Einfamilienhäusern | 66 | 1,3 | | 14,4 |
| Zweifamilienhäusern | 36 | 0,7 | | 5,7 |
| MFH mit 3 - 6 Whg. ⁴⁾ | 569 | 11,5 | | 16,0 |
| MFH mit 7 und mehr Whg. ⁴⁾ | 4 261 | 86,4 | | 64,0 |
| zusammen | 4 932 | 99,9 | | 100,1 |

4) MFH= Mehrfamilienhäuser

Stand: 31.12.2016

| Erwerbsbeteiligung | Bezirk | | Stadt | |
|--|--------|-----------------|-------|-----------------|
| | Zahl | % ⁵⁾ | Zahl | % ⁵⁾ |
| Sozialversicherungspflichtig Beschäftigte am Wohnort | 3 649 | 50,7 | | 58,2 |
| Arbeitslose am Wohnort | 578 | 8,0 | | 5,0 |

5) %-Anteil an der erwerbsfähigen Bevölkerung

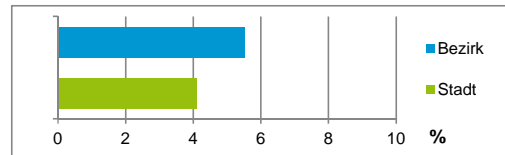
Stand: 31.12.2016

Quelle: Bundesagentur für Arbeit

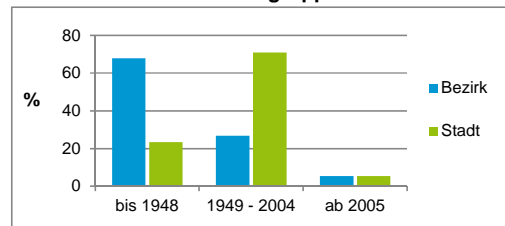
| Kraftfahrzeuge | Bezirk | | Stadt | |
|--|--------|---|---------|---|
| | Zahl | % | Zahl | % |
| Anzahl der Pkw/Kombi | 2 663 | | 238 901 | |
| Pkw/Kombi je 1 000 Einwohner | 268 | | 451 | |
| Pkw/Kombi mit Dieselmotor, Anteil in % | 39,1 | | 35,3 | |

Stand: 31.12.2016

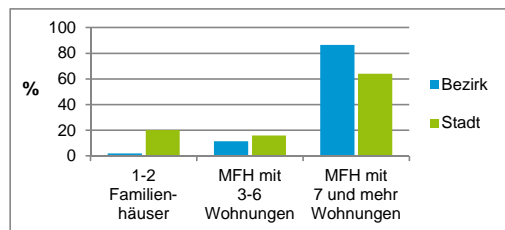
Anteil Haushalte Alleinerziehende



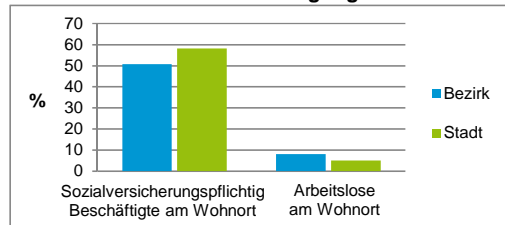
Baualtersgruppen



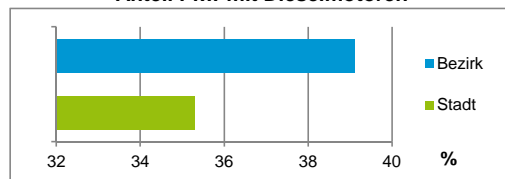
Wohnungsarten



Erwerbsbeteiligung



Anteil Pkw mit Dieselmotoren



Impressum

Herausgeber:

Stadt Nürnberg
Amt für Stadtforschung und Statistik
für Nürnberg und Fürth
Unschlittplatz 7a
90403 Nürnberg
Telefon 09 11 / 2 31-28 43
Fax 09 11 / 2 31-28 44
E-Mail statistikinfo@stadt.nuernberg.de
Internet www.statistik.nuernberg.de