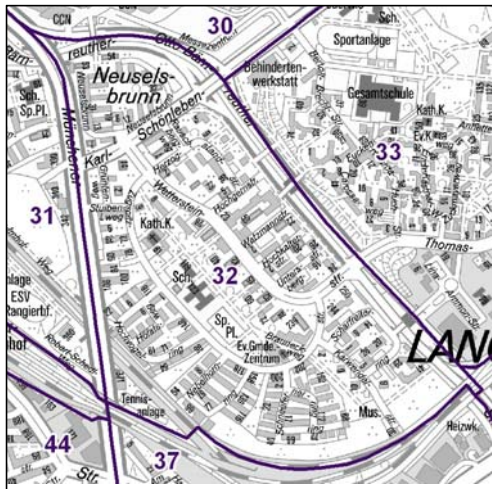
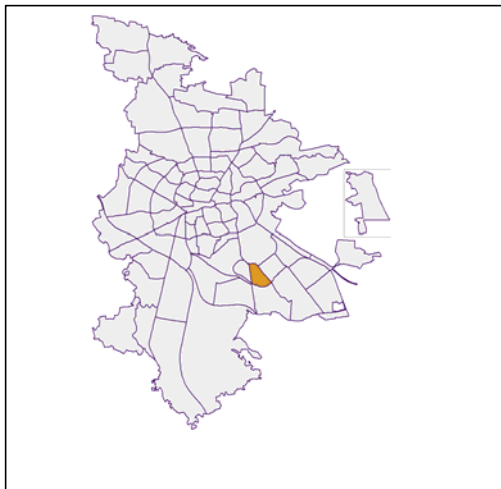


# Bezirksdatenblätter Nürnberg 2016

## Statistischer Bezirk: 32 Langwasser Nordwest



	Bezirk		Gesamtstadt	
<b>Fläche in ha</b>	<b>98</b>		<b>18 640</b>	
<b>Bevölkerung <sup>1)</sup></b>	<b>7 448</b>		<b>529 407</b>	
<b>Einwohner je ha</b>	<b>76</b>		<b>28</b>	

1) Einwohner mit Hauptwohnung in Nürnberg (Melderegister 31.12.2016)

	Bezirk		Stadt	
	Zahl	%	Zahl	%
<b>Einwohner nach Geschlecht</b>				
männlich	3 491	46,9		49,0
weiblich	3 957	53,1		51,0
<b>zusammen</b>	<b>7 448</b>	<b>100,0</b>		<b>100,0</b>

Stand: 31.12.2016

	Bezirk		Stadt	
	Zahl	%	Zahl	%
<b>Einwohner nach Altersgruppen</b>				
0 - 5 Jahre	362	4,9		5,5
6 - 14 Jahre	511	6,9		7,3
15 - 64 Jahre	4 367	58,6		67,2
ab 65 Jahre	2 208	29,6		20,0

Stand: 31.12.2016

	Bezirk		Stadt	
	Zahl	%	Zahl	%
<b>Einwohner nach Nationalität</b>				
Deutsche	6 272	84,2		77,9
Ausländer	1 176	15,8		22,1
darunter aus der EU	467	6,3 <sup>2)</sup>		10,3 <sup>2)</sup>
darunter aus der Türkei	173	2,3 <sup>2)</sup>		3,3 <sup>2)</sup>

2) Anteil an der Bevölkerung insgesamt

Stand: 31.12.2016

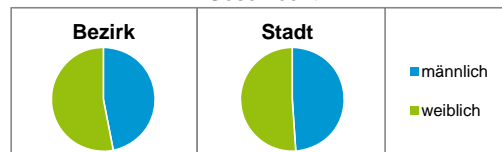
	Bezirk		Stadt	
	Zahl	%	Zahl	%
<b>Einwohner nach Familienstand</b>				
ledig	2 538	34,1		43,9
verheiratet	3 533	47,4		40,6
verwitwet	700	9,4		6,7
geschieden	677	9,1		8,8

Stand: 31.12.2016

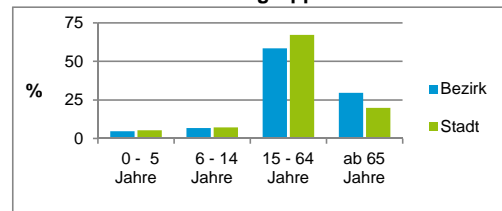
	Bezirk	Stadt
<b>Bevölkerungsveränderung</b>		
Einwohner 2015	7 459	526 920
Einwohner 2011	7 555	503 402
Veränderung 2016 gegenüber 2015 in %	-0,1	0,5
Veränderung 2016 gegenüber 2011 in %	-1,4	5,2

Stand: 31.12.2016

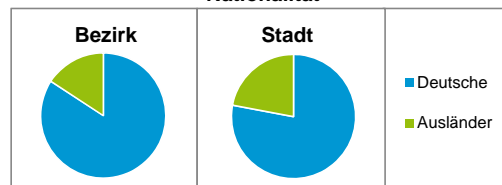
### Geschlecht



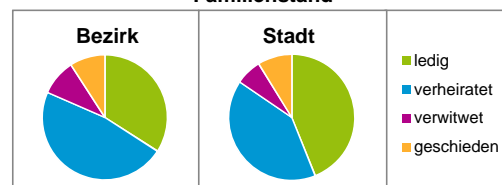
### Altersgruppe



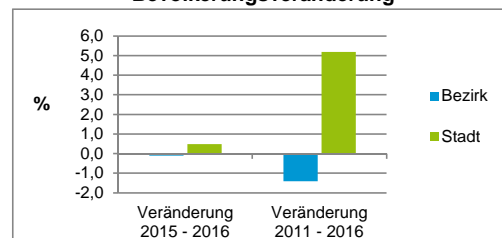
### Nationalität



### Familienstand



### Bevölkerungsveränderung



## Statistischer Bezirk: 32 Langwasser Nordwest

Haushalte	Bezirk		Stadt	
	Zahl	%	Zahl	%
Alleinerziehende	156	4,0		4,1
sonstige Haushalte	3 724	96,0		95,9
<b>zusammen</b>	<b>3 880</b>	<b>100,0</b>		<b>100,0</b>

Stand: 31.12.2016

Wohnungen <sup>3)</sup> nach Baualtersgruppen	Bezirk		Stadt	
	Zahl	%	Zahl	%
bis 1948	1	0,0		23,4
1949 - 2004	3 899	99,9		70,9
ab 2005	4	0,1		5,3
ohne Angabe	0	0,0		0,4
<b>zusammen</b>	<b>3 904</b>	<b>100,0</b>		<b>100,0</b>

3) in Wohngebäuden;  
ohne Wohnheime

Stand: 31.12.2016

Wohnungen in	Bezirk		Stadt	
	Zahl	%	Zahl	%
Einfamilienhäusern	377	9,7		14,4
Zweifamilienhäusern	24	0,6		5,7
MFH mit 3 - 6 Whg. <sup>4)</sup>	12	0,3		16,0
MFH mit 7 und mehr Whg. <sup>4)</sup>	3 491	89,4		64,0
<b>zusammen</b>	<b>3 904</b>	<b>100,0</b>		<b>100,1</b>

4) MFH= Mehrfamilienhäuser

Stand: 31.12.2016

Erwerbsbeteiligung	Bezirk		Stadt	
	Zahl	% <sup>5)</sup>	Zahl	% <sup>5)</sup>
Sozialversicherungspflichtig Beschäftigte am Wohnort	2 651	60,7		58,2
Arbeitslose am Wohnort	239	5,5		5,0

5) %-Anteil an der erwerbsfähigen Bevölkerung

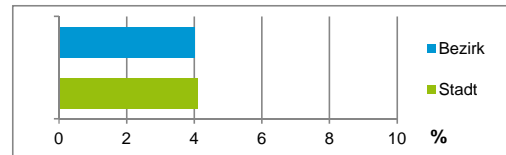
Stand: 31.12.2016

Quelle: Bundesagentur für Arbeit

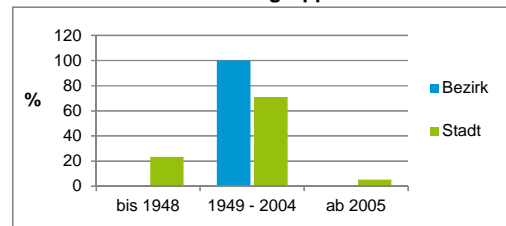
Kraftfahrzeuge	Bezirk		Stadt	
	Zahl	%	Zahl	%
Anzahl der Pkw/Kombi	2 951		238 901	
Pkw/Kombi je 1 000 Einwohner	396		451	
Pkw/Kombi mit Dieselmotor, Anteil in %	28,9		35,3	

Stand: 31.12.2016

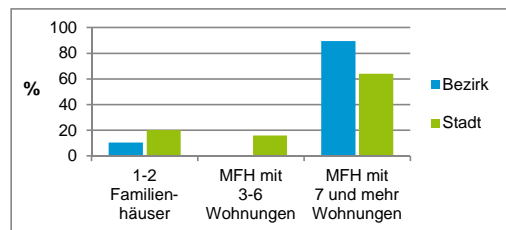
Anteil Haushalte Alleinerziehende



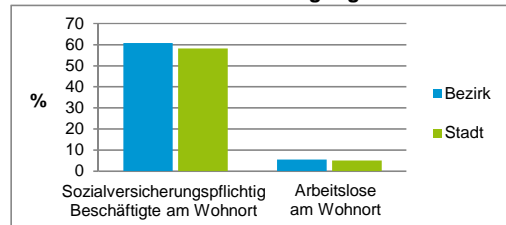
Baualtersgruppen



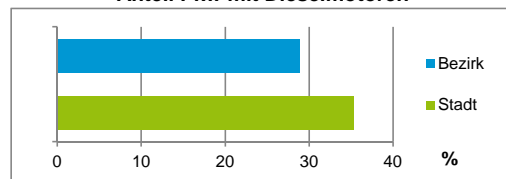
Wohnungsarten



Erwerbsbeteiligung



Anteil Pkw mit Dieselmotoren



### Impressum

Herausgeber:

Stadt Nürnberg

Amt für Stadtforschung und Statistik

für Nürnberg und Fürth

Unschlittplatz 7a

90403 Nürnberg

Telefon 09 11 / 2 31-28 43

Fax 09 11 / 2 31-28 44

E-Mail [statistikinfo@stadt.nuernberg.de](mailto:statistikinfo@stadt.nuernberg.de)

Internet [www.statistik.nuernberg.de](http://www.statistik.nuernberg.de)