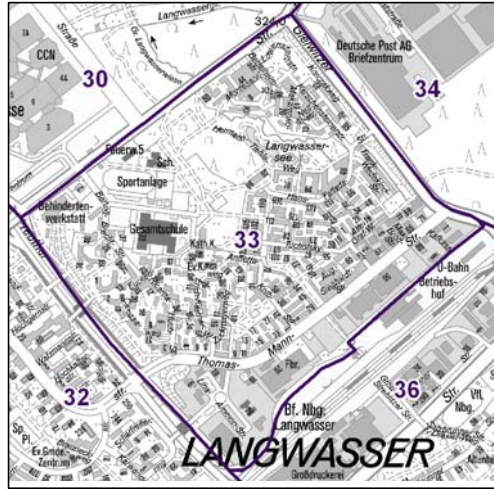


# Bezirksdatenblätter Nürnberg 2016

## Statistischer Bezirk: 33 Langwasser Nordost



	Bezirk	Gesamtstadt
<b>Fläche in ha</b>	<b>125</b>	<b>18 640</b>
<b>Bevölkerung <sup>1)</sup></b>	<b>6 908</b>	<b>529 407</b>
<b>Einwohner je ha</b>	<b>55</b>	<b>28</b>

1) Einwohner mit Hauptwohnung in Nürnberg (Melderegister 31.12.2016)

	Bezirk		Stadt	
	Zahl	%	Zahl	%
<b>Einwohner nach Geschlecht</b>				
männlich	3 327	48,2		49,0
weiblich	3 581	51,8		51,0
<b>zusammen</b>	<b>6 908</b>	<b>100,0</b>		<b>100,0</b>

Stand: 31.12.2016

	Bezirk		Stadt	
	Zahl	%	Zahl	%
<b>Einwohner nach Altersgruppen</b>				
0 - 5 Jahre	387	5,6		5,5
6 - 14 Jahre	684	9,9		7,3
15 - 64 Jahre	4 188	60,6		67,2
ab 65 Jahre	1 649	23,9		20,0

Stand: 31.12.2016

	Bezirk		Stadt	
	Zahl	%	Zahl	%
<b>Einwohner nach Nationalität</b>				
Deutsche	6 081	88,0		77,9
Ausländer	827	12,0		22,1
darunter aus der EU	304	4,4 <sup>2)</sup>		10,3 <sup>2)</sup>
darunter aus der Türkei	79	1,1 <sup>2)</sup>		3,3 <sup>2)</sup>

2) Anteil an der Bevölkerung insgesamt

Stand: 31.12.2016

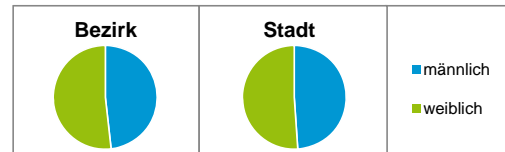
	Bezirk		Stadt	
	Zahl	%	Zahl	%
<b>Einwohner nach Familienstand</b>				
ledig	2 638	38,2		43,9
verheiratet	3 222	46,6		40,6
verwitwet	527	7,6		6,7
geschieden	521	7,5		8,8

Stand: 31.12.2016

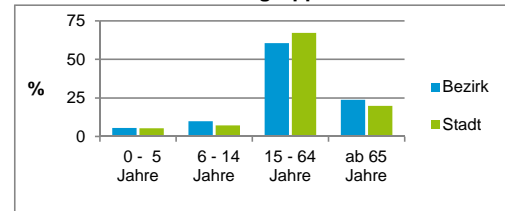
	Bezirk	Stadt
	<b>Bevölkerungsveränderung</b>	
Einwohner 2015	6 871	526 920
Einwohner 2011	6 799	503 402
Veränderung 2016 gegenüber 2015 in %	0,5	0,5
Veränderung 2016 gegenüber 2011 in %	1,6	5,2

Stand: 31.12.2016

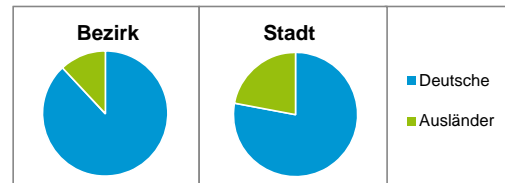
### Geschlecht



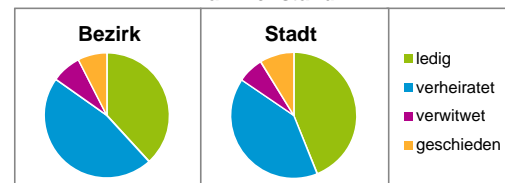
### Altersgruppe



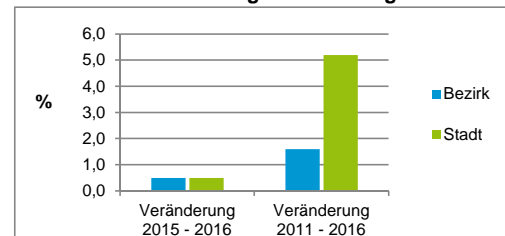
### Nationalität



### Familienstand



### Bevölkerungsveränderung



## Statistischer Bezirk: 33 Langwasser Nordost

Haushalte	Bezirk		Stadt	
	Zahl	%	Zahl	%
Alleinerziehende	213	6,9		4,1
sonstige Haushalte	2 868	93,1		95,9
<b>zusammen</b>	<b>3 081</b>	<b>100,0</b>		<b>100,0</b>

Stand: 31.12.2016

Wohnungen <sup>3)</sup> nach Baualtersgruppen	Bezirk		Stadt	
	Zahl	%	Zahl	%
bis 1948	2	0,1		23,4
1949 - 2004	3 341	95,5		70,9
ab 2005	154	4,4		5,3
ohne Angabe	0	0,0		0,4
<b>zusammen</b>	<b>3 497</b>	<b>100,0</b>		<b>100,0</b>

3) in Wohngebäuden;  
ohne Wohnheime

Stand: 31.12.2016

Wohnungen in	Bezirk		Stadt	
	Zahl	%	Zahl	%
Einfamilienhäusern	705	20,2		14,4
Zweifamilienhäusern	74	2,1		5,7
MFH mit 3 - 6 Whg. <sup>4)</sup>	172	4,9		16,0
MFH mit 7 und mehr Whg. <sup>4)</sup>	2 546	72,8		64,0
<b>zusammen</b>	<b>3 497</b>	<b>100,0</b>		<b>100,1</b>

4) MFH= Mehrfamilienhäuser

Stand: 31.12.2016

Erwerbsbeteiligung	Bezirk		Stadt	
	Zahl	% <sup>5)</sup>	Zahl	% <sup>5)</sup>
Sozialversicherungspflichtig Beschäftigte am Wohnort	2 306	55,1		58,2
Arbeitslose am Wohnort	210	5,0		5,0

5) %-Anteil an der erwerbsfähigen Bevölkerung

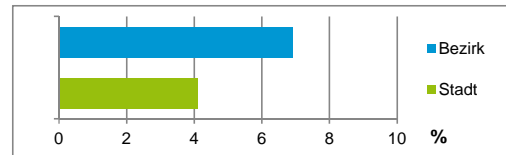
Stand: 31.12.2016

Quelle: Bundesagentur für Arbeit

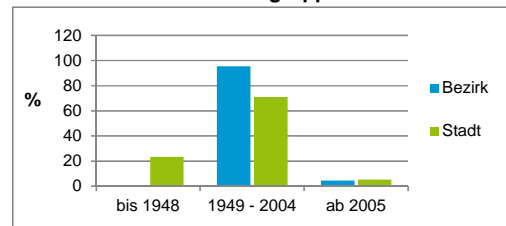
Kraftfahrzeuge	Bezirk		Stadt	
	Zahl	%	Zahl	%
Anzahl der Pkw/Kombi	3 519		238 901	
Pkw/Kombi je 1 000 Einwohner	509		451	
Pkw/Kombi mit Dieselmotor, Anteil in %	42,5		35,3	

Stand: 31.12.2016

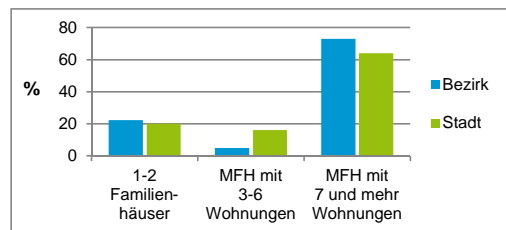
Anteil Haushalte Alleinerziehende



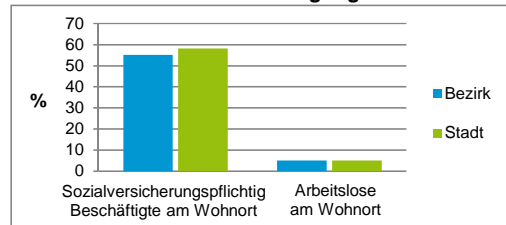
Baualtersgruppen



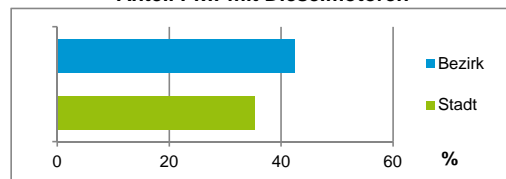
Wohnungsarten



Erwerbsbeteiligung



Anteil Pkw mit Dieselmotoren



### Impressum

Herausgeber:

Stadt Nürnberg  
Amt für Stadtforschung und Statistik  
für Nürnberg und Fürth  
Unschlittplatz 7a  
90403 Nürnberg  
Telefon 09 11 / 2 31-28 43  
Fax 09 11 / 2 31-28 44  
E-Mail statistikinfo@stadt.nuernberg.de  
Internet www.statistik.nuernberg.de