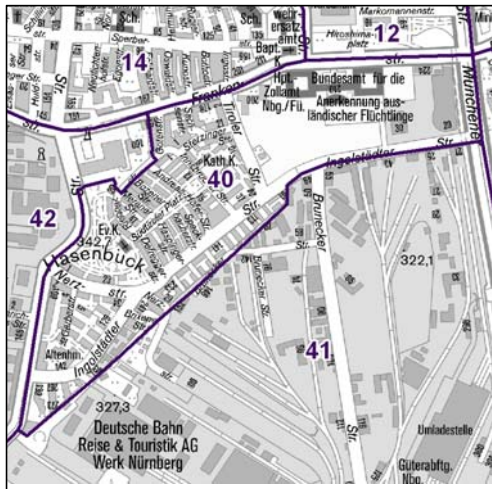
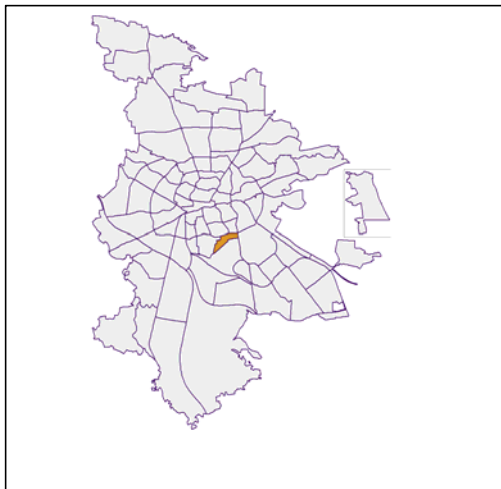


# Bezirksdatenblätter Nürnberg 2016

## Statistischer Bezirk: 40 Hasenbuck



	Bezirk		Gesamtstadt	
<b>Fläche in ha</b>	56		18 640	
<b>Bevölkerung <sup>1)</sup></b>	4 255		529 407	
<b>Einwohner je ha</b>	76		28	

1) Einwohner mit Hauptwohnung in Nürnberg (Melderegister 31.12.2016)

Einwohner nach Geschlecht	Bezirk		Stadt	
	Zahl	%	Zahl	%
männlich	2 109	49,6		49,0
weiblich	2 146	50,4		51,0
<b>zusammen</b>	<b>4 255</b>	<b>100,0</b>		<b>100,0</b>

Stand: 31.12.2016

Einwohner nach Altersgruppen	Bezirk		Stadt	
	Zahl	%	Zahl	%
0 - 5 Jahre	238	5,6		5,5
6 - 14 Jahre	341	8,0		7,3
15 - 64 Jahre	2 869	67,4		67,2
ab 65 Jahre	807	19,0		20,0

Stand: 31.12.2016

Einwohner nach Nationalität	Bezirk		Stadt	
	Zahl	%	Zahl	%
Deutsche	3 005	70,6		77,9
Ausländer	1 250	29,4		22,1
darunter aus der EU	558	13,1 <sup>2)</sup>		10,3 <sup>2)</sup>
darunter aus der Türkei	269	6,3 <sup>2)</sup>		3,3 <sup>2)</sup>

2) Anteil an der Bevölkerung insgesamt

Stand: 31.12.2016

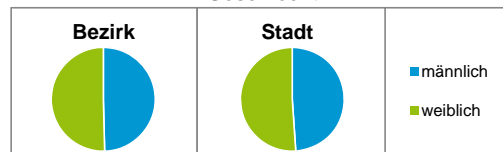
Einwohner nach Familienstand	Bezirk		Stadt	
	Zahl	%	Zahl	%
ledig	1 887	44,3		43,9
verheiratet	1 535	36,1		40,6
verwitwet	352	8,3		6,7
geschieden	481	11,3		8,8

Stand: 31.12.2016

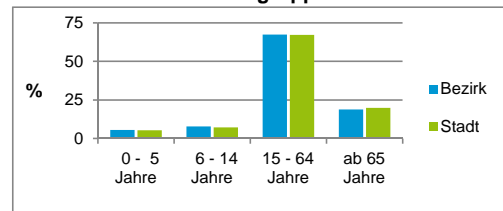
Bevölkerungsveränderung	Bezirk		Stadt	
		Zahl	%	Zahl
Einwohner 2015	4 129		526 920	
Einwohner 2011	4 041		503 402	
Veränderung 2016 gegenüber 2015 in %	3,1		0,5	
Veränderung 2016 gegenüber 2011 in %	5,3		5,2	

Stand: 31.12.2016

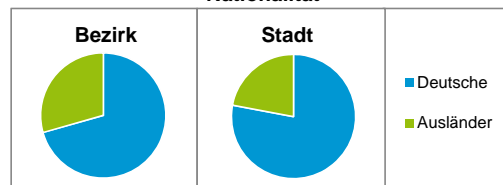
### Geschlecht



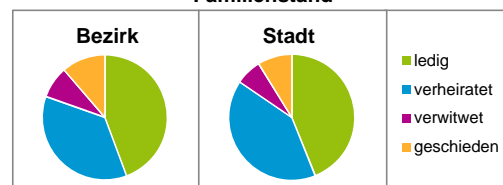
### Altersgruppe



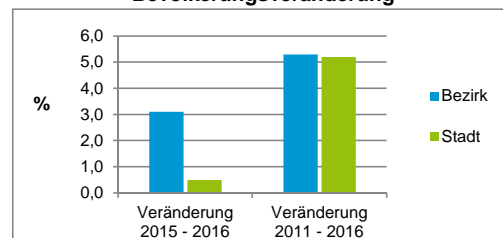
### Nationalität



### Familienstand



### Bevölkerungsveränderung



## Statistischer Bezirk: 40 Hasenbuck

Haushalte	Bezirk		Stadt
	Zahl	%	%
Alleinerziehende	114	5,4	4,1
sonstige Haushalte	2 001	94,6	95,9
<b>zusammen</b>	<b>2 115</b>	<b>100,0</b>	<b>100,0</b>

Stand: 31.12.2016

Wohnungen <sup>3)</sup> nach Baualtersgruppen	Bezirk		Stadt
	Zahl	%	%
bis 1948	579	28,6	23,4
1949 - 2004	1 348	66,5	70,9
ab 2005	99	4,9	5,3
ohne Angabe	0	0,0	0,4
<b>zusammen</b>	<b>2 026</b>	<b>100,0</b>	<b>100,0</b>

3) in Wohngebäuden;  
ohne Wohnheime

Stand: 31.12.2016

Wohnungen in	Bezirk		Stadt
	Zahl	%	%
Einfamilienhäusern	211	10,4	14,4
Zweifamilienhäusern	30	1,5	5,7
MFH mit 3 - 6 Whg. <sup>4)</sup>	517	25,5	16,0
MFH mit 7 und mehr Whg. <sup>4)</sup>	1 268	62,6	64,0
<b>zusammen</b>	<b>2 026</b>	<b>100,0</b>	<b>100,1</b>

4) MFH= Mehrfamilienhäuser

Stand: 31.12.2016

Erwerbsbeteiligung	Bezirk		Stadt
	Zahl	% <sup>5)</sup>	% <sup>5)</sup>
Sozialversicherungspflichtig Beschäftigte am Wohnort	1 733	60,4	58,2
Arbeitslose am Wohnort	173	6,0	5,0

5) %-Anteil an der erwerbsfähigen Bevölkerung

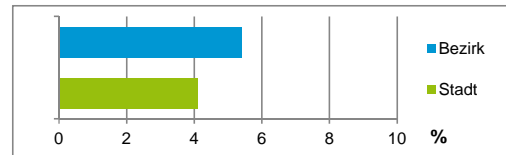
Stand: 31.12.2016

Quelle: Bundesagentur für Arbeit

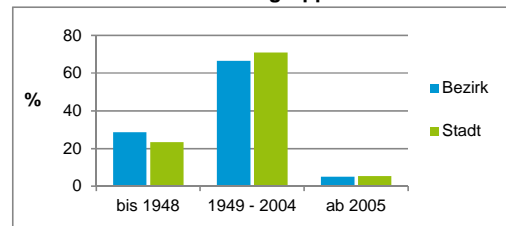
Kraftfahrzeuge	Bezirk		Stadt
	Zahl		
Anzahl der Pkw/Kombi	1 446		238 901
Pkw/Kombi je 1 000 Einwohner	340		451
Pkw/Kombi mit Dieselmotor, Anteil in %	32,7		35,3

Stand: 31.12.2016

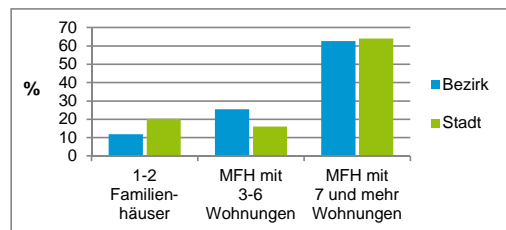
Anteil Haushalte Alleinerziehende



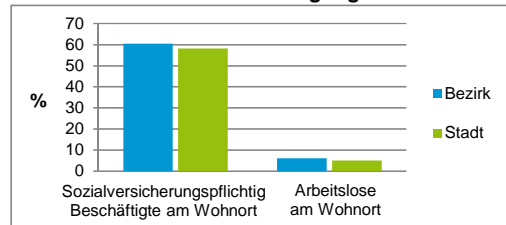
Baualtersgruppen



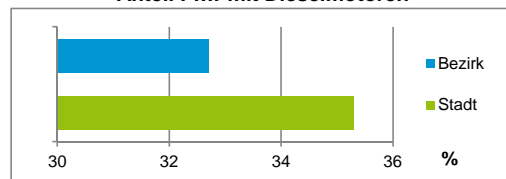
Wohnungsarten



Erwerbsbeteiligung



Anteil Pkw mit Dieselmotoren



### Impressum

Herausgeber:

Stadt Nürnberg  
Amt für Stadtforschung und Statistik  
für Nürnberg und Fürth  
Unschlittplatz 7a  
90403 Nürnberg  
Telefon 09 11 / 2 31-28 43  
Fax 09 11 / 2 31-28 44  
E-Mail statistikinfo@stadt.nuernberg.de  
Internet www.statistik.nuernberg.de