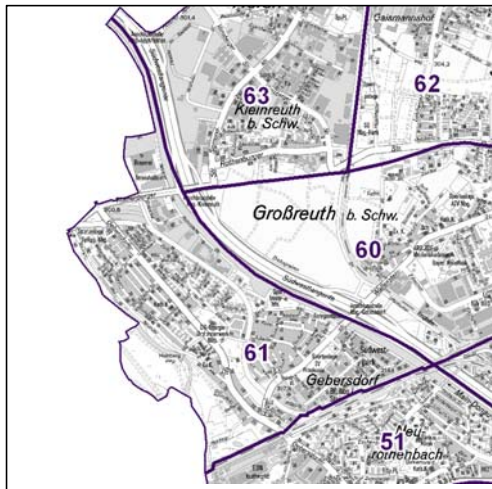


# Bezirksdatenblätter Nürnberg 2016

## Statistischer Bezirk: 61 Gebersdorf



	Bezirk		Gesamtstadt
<b>Fläche in ha</b>	<b>227</b>		<b>18 640</b>
<b>Bevölkerung <sup>1)</sup></b>	<b>4 314</b>		<b>529 407</b>
<b>Einwohner je ha</b>	<b>19</b>		<b>28</b>

1) Einwohner mit Hauptwohnung in Nürnberg (Melderegister 31.12.2016)

Einwohner nach Geschlecht	Bezirk		Stadt	
	Zahl	%	Zahl	%
männlich	2 174	50,4		49,0
weiblich	2 140	49,6		51,0
<b>zusammen</b>	<b>4 314</b>	<b>100,0</b>		<b>100,0</b>

Stand: 31.12.2016

Einwohner nach Altersgruppen	Bezirk		Stadt	
	Zahl	%	Zahl	%
0 - 5 Jahre	198	4,6		5,5
6 - 14 Jahre	321	7,4		7,3
15 - 64 Jahre	2 785	64,6		67,2
ab 65 Jahre	1 010	23,4		20,0

Stand: 31.12.2016

Einwohner nach Nationalität	Bezirk		Stadt	
	Zahl	%	Zahl	%
Deutsche	3 845	89,1		77,9
Ausländer	469	10,9		22,1
darunter aus der EU	277	6,4 <sup>2)</sup>		10,3 <sup>2)</sup>
darunter aus der Türkei	67	1,6 <sup>2)</sup>		3,3 <sup>2)</sup>

2) Anteil an der Bevölkerung insgesamt

Stand: 31.12.2016

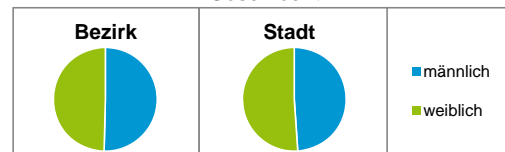
Einwohner nach Familienstand	Bezirk		Stadt	
	Zahl	%	Zahl	%
ledig	1 556	36,1		43,9
verheiratet	2 125	49,3		40,6
verwitwet	326	7,6		6,7
geschieden	307	7,1		8,8

Stand: 31.12.2016

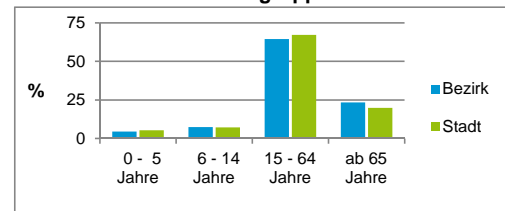
Bevölkerungsveränderung	Bezirk		Stadt	
	Zahl	%	Zahl	%
Einwohner 2015	4 328		526 920	
Einwohner 2011	4 223		503 402	
Veränderung 2016 gegenüber 2015 in %	-0,3		0,5	
Veränderung 2016 gegenüber 2011 in %	2,2		5,2	

Stand: 31.12.2016

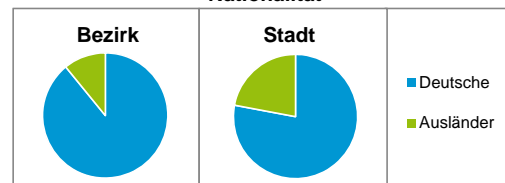
### Geschlecht



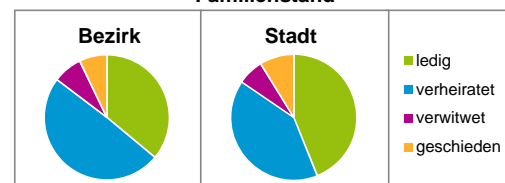
### Altersgruppe



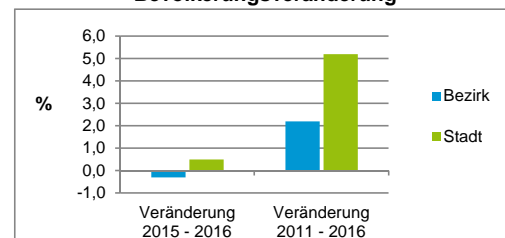
### Nationalität



### Familienstand



### Bevölkerungsveränderung



## Statistischer Bezirk: 61 Gebersdorf

Haushalte	Bezirk		Stadt	
	Zahl	%	Zahl	%
Alleinerziehende	78	3,8		4,1
sonstige Haushalte	1 995	96,2		95,9
<b>zusammen</b>	<b>2 073</b>	<b>100,0</b>		<b>100,0</b>

Stand: 31.12.2016

Wohnungen <sup>3)</sup> nach Baualtersgruppen	Bezirk		Stadt	
	Zahl	%	Zahl	%
bis 1948	225	10,6		23,4
1949 - 2004	1 811	85,5		70,9
ab 2005	83	3,9		5,3
ohne Angabe	0	0,0		0,4
<b>zusammen</b>	<b>2 119</b>	<b>100,0</b>		<b>100,0</b>

3) in Wohngebäuden;  
ohne Wohnheime

Stand: 31.12.2016

Wohnungen in	Bezirk		Stadt	
	Zahl	%	Zahl	%
Einfamilienhäusern	856	40,4		14,4
Zweifamilienhäusern	546	25,8		5,7
MFH mit 3 - 6 Whg. <sup>4)</sup>	391	18,5		16,0
MFH mit 7 und mehr Whg. <sup>4)</sup>	326	15,4		64,0
<b>zusammen</b>	<b>2 119</b>	<b>100,1</b>		<b>100,1</b>

4) MFH= Mehrfamilienhäuser

Stand: 31.12.2016

Erwerbsbeteiligung	Bezirk		Stadt	
	Zahl	% <sup>5)</sup>	Zahl	% <sup>5)</sup>
Sozialversicherungspflichtig Beschäftigte am Wohnort	1 655	59,4		58,2
Arbeitslose am Wohnort	95	3,4		5,0

5) %-Anteil an der erwerbsfähigen Bevölkerung

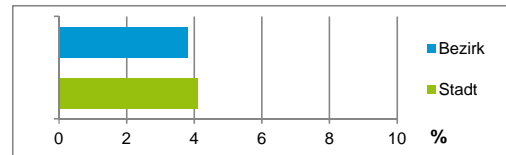
Stand: 31.12.2016

Quelle: Bundesagentur für Arbeit

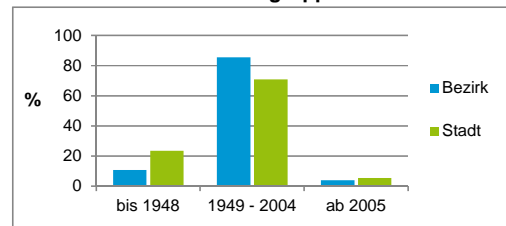
Kraftfahrzeuge	Bezirk		Stadt	
	Zahl	%	Zahl	%
Anzahl der Pkw/Kombi	3 691		238 901	
Pkw/Kombi je 1 000 Einwohner	856		451	
Pkw/Kombi mit Dieselmotor, Anteil in %	51,3		35,3	

Stand: 31.12.2016

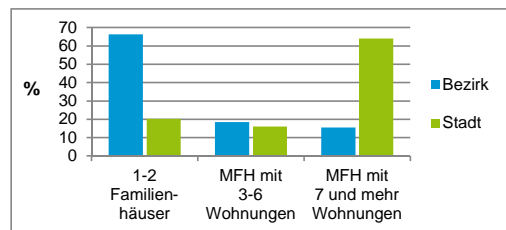
Anteil Haushalte Alleinerziehende



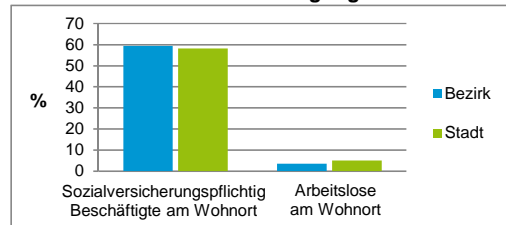
Baualtersgruppen



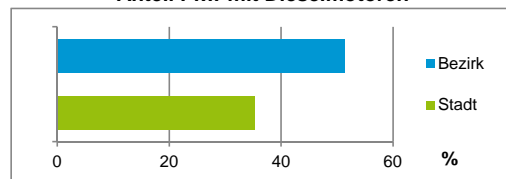
Wohnungsarten



Erwerbsbeteiligung



Anteil Pkw mit Dieselmotoren



### Impressum

Herausgeber:

Stadt Nürnberg

Amt für Stadtforschung und Statistik

für Nürnberg und Fürth

Unschlittplatz 7a

90403 Nürnberg

Telefon 09 11 / 2 31-28 43

Fax 09 11 / 2 31-28 44

E-Mail [statistikinfo@stadt.nuernberg.de](mailto:statistikinfo@stadt.nuernberg.de)

Internet [www.statistik.nuernberg.de](http://www.statistik.nuernberg.de)