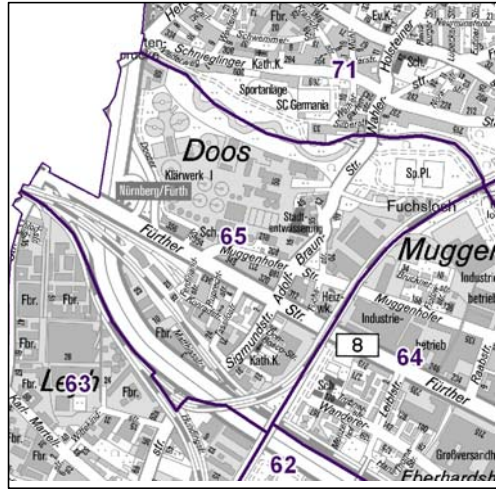


# Bezirksdatenblätter Nürnberg 2016

## Statistischer Bezirk: 65 Muggenhof



	Bezirk		Gesamtstadt	
<b>Fläche in ha</b>	<b>93</b>		<b>18 640</b>	
<b>Bevölkerung <sup>1)</sup></b>	<b>2 583</b>		<b>529 407</b>	
<b>Einwohner je ha</b>	<b>28</b>		<b>28</b>	

1) Einwohner mit Hauptwohnung in Nürnberg (Melderegister 31.12.2016)

Einwohner nach Geschlecht	Bezirk		Stadt	
	Zahl	%	Zahl	%
männlich	1 424	55,1		49,0
weiblich	1 159	44,9		51,0
<b>zusammen</b>	<b>2 583</b>	<b>100,0</b>		<b>100,0</b>

Stand: 31.12.2016

Einwohner nach Altersgruppen	Bezirk		Stadt	
	Zahl	%	Zahl	%
0 - 5 Jahre	163	6,3		5,5
6 - 14 Jahre	229	8,9		7,3
15 - 64 Jahre	1 928	74,6		67,2
ab 65 Jahre	263	10,2		20,0

Stand: 31.12.2016

Einwohner nach Nationalität	Bezirk		Stadt	
	Zahl	%	Zahl	%
Deutsche	1 158	44,8		77,9
Ausländer	1 425	55,2		22,1
darunter aus der EU	782	30,3 <sup>2)</sup>		10,3 <sup>2)</sup>
darunter aus der Türkei	100	3,9 <sup>2)</sup>		3,3 <sup>2)</sup>

2) Anteil an der Bevölkerung insgesamt

Stand: 31.12.2016

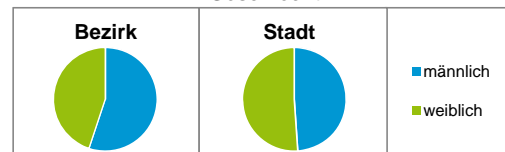
Einwohner nach Familienstand	Bezirk		Stadt	
	Zahl	%	Zahl	%
ledig	1 326	51,3		43,9
verheiratet	930	36,0		40,6
verwitwet	86	3,3		6,7
geschieden	241	9,3		8,8

Stand: 31.12.2016

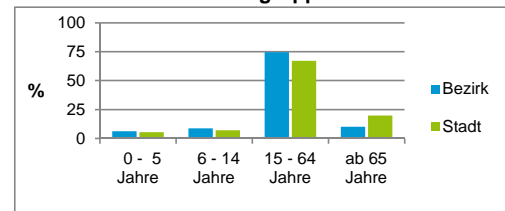
Bevölkerungsveränderung	Bezirk		Stadt	
		Zahl	%	Zahl
Einwohner 2015	2 480		526 920	
Einwohner 2011	2 120		503 402	
Veränderung 2016 gegenüber 2015 in %	4,2		0,5	
Veränderung 2016 gegenüber 2011 in %	21,8		5,2	

Stand: 31.12.2016

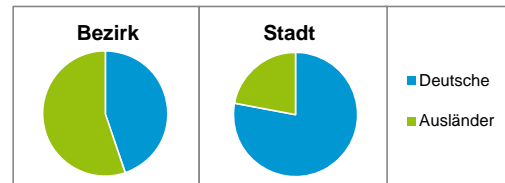
### Geschlecht



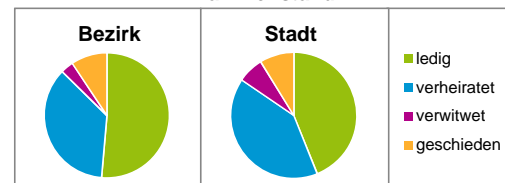
### Altersgruppe



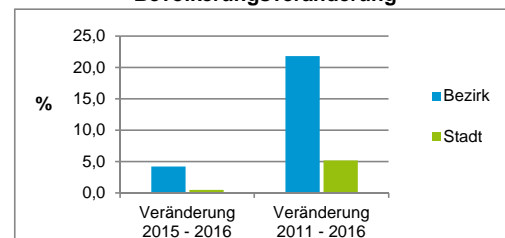
### Nationalität



### Familienstand



### Bevölkerungsveränderung



## Statistischer Bezirk: 65 Muggenhof

Haushalte	Bezirk		Stadt
	Zahl	%	%
Alleinerziehende	65	5,1	4,1
sonstige Haushalte	1 199	94,9	95,9
<b>zusammen</b>	<b>1 264</b>	<b>100,0</b>	<b>100,0</b>

Stand: 31.12.2016

Wohnungen <sup>3)</sup> nach Baualtersgruppen	Bezirk		Stadt
	Zahl	%	%
bis 1948	330	28,4	23,4
1949 - 2004	824	71,0	70,9
ab 2005	7	0,6	5,3
ohne Angabe	0	0,0	0,4
<b>zusammen</b>	<b>1 161</b>	<b>100,0</b>	<b>100,0</b>

3) in Wohngebäuden;  
ohne Wohnheime

Stand: 31.12.2016

Wohnungen in	Bezirk		Stadt
	Zahl	%	%
Einfamilienhäusern	8	0,7	14,4
Zweifamilienhäusern	12	1,0	5,7
MFH mit 3 - 6 Whg. <sup>4)</sup>	112	9,6	16,0
MFH mit 7 und mehr Whg. <sup>4)</sup>	1 029	88,6	64,0
<b>zusammen</b>	<b>1 161</b>	<b>99,9</b>	<b>100,1</b>

4) MFH= Mehrfamilienhäuser

Stand: 31.12.2016

Erwerbsbeteiligung	Bezirk		Stadt
	Zahl	% <sup>5)</sup>	% <sup>5)</sup>
Sozialversicherungspflichtig Beschäftigte am Wohnort	958	49,7	58,2
Arbeitslose am Wohnort	160	8,3	5,0

5) %-Anteil an der erwerbsfähigen Bevölkerung

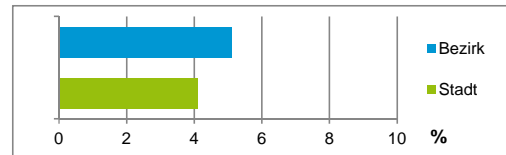
Stand: 31.12.2016

Quelle: Bundesagentur für Arbeit

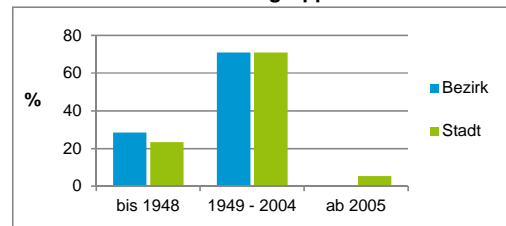
Kraftfahrzeuge	Bezirk		Stadt
	Zahl		
Anzahl der Pkw/Kombi	731		238 901
Pkw/Kombi je 1 000 Einwohner	283		451
Pkw/Kombi mit Dieselmotor, Anteil in %	39,5		35,3

Stand: 31.12.2016

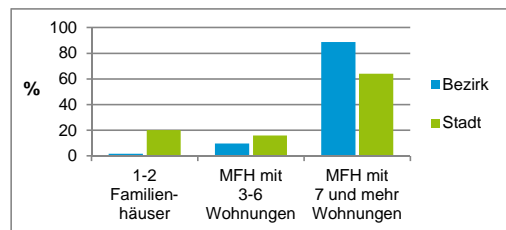
Anteil Haushalte Alleinerziehende



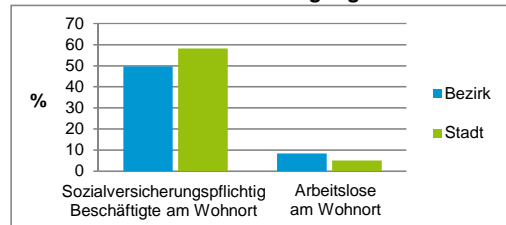
Baualtersgruppen



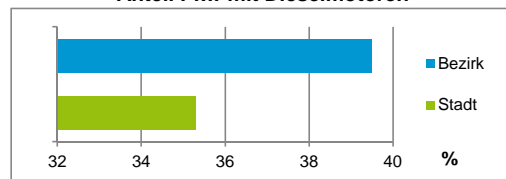
Wohnungsarten



Erwerbsbeteiligung



Anteil Pkw mit Dieselmotoren



### Impressum

Herausgeber:

Stadt Nürnberg

Amt für Stadtforschung und Statistik

für Nürnberg und Fürth

Unschlittplatz 7a

90403 Nürnberg

Telefon 09 11 / 2 31-28 43

Fax 09 11 / 2 31-28 44

E-Mail [statistikinfo@stadt.nuernberg.de](mailto:statistikinfo@stadt.nuernberg.de)

Internet [www.statistik.nuernberg.de](http://www.statistik.nuernberg.de)