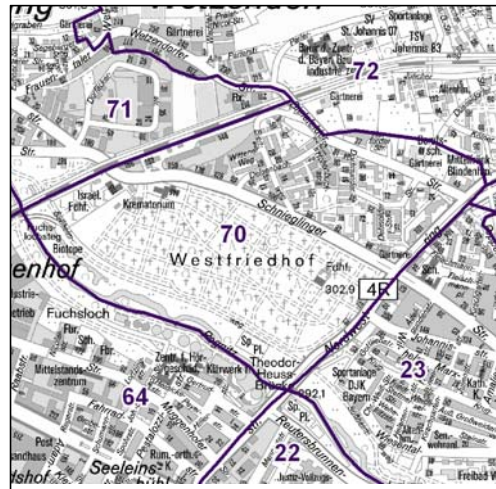


# Bezirksdatenblätter Nürnberg 2016

## Statistischer Bezirk: 70 Westfriedhof



	Bezirk		Gesamtstadt
<b>Fläche in ha</b>	<b>98</b>		<b>18 640</b>
<b>Bevölkerung <sup>1)</sup></b>	<b>3 302</b>		<b>529 407</b>
<b>Einwohner je ha</b>	<b>34</b>		<b>28</b>

1) Einwohner mit Hauptwohnung in Nürnberg (Melderegister 31.12.2016)

	Bezirk		Stadt	
	Zahl	%	Zahl	%
<b>Einwohner nach Geschlecht</b>				
männlich	1 567	47,5		49,0
weiblich	1 735	52,5		51,0
<b>zusammen</b>	<b>3 302</b>	<b>100,0</b>		<b>100,0</b>

Stand: 31.12.2016

	Bezirk		Stadt	
	Zahl	%	Zahl	%
<b>Einwohner nach Altersgruppen</b>				
0 - 5 Jahre	214	6,5		5,5
6 - 14 Jahre	203	6,1		7,3
15 - 64 Jahre	2 217	67,1		67,2
ab 65 Jahre	668	20,2		20,0

Stand: 31.12.2016

	Bezirk		Stadt	
	Zahl	%	Zahl	%
<b>Einwohner nach Nationalität</b>				
Deutsche	2 849	86,3		77,9
Ausländer	453	13,7		22,1
darunter aus der EU	201	6,1 <sup>2)</sup>		10,3 <sup>2)</sup>
darunter aus der Türkei	56	1,7 <sup>2)</sup>		3,3 <sup>2)</sup>

2) Anteil an der Bevölkerung insgesamt

Stand: 31.12.2016

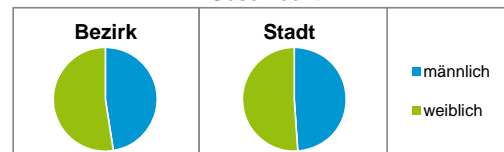
	Bezirk		Stadt	
	Zahl	%	Zahl	%
<b>Einwohner nach Familienstand</b>				
ledig	1 334	40,4		43,9
verheiratet	1 468	44,5		40,6
verwitwet	226	6,8		6,7
geschieden	274	8,3		8,8

Stand: 31.12.2016

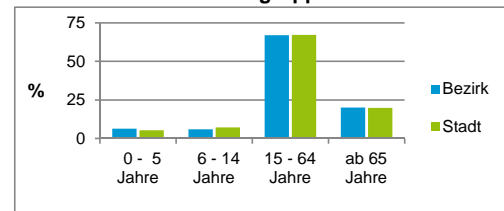
	Bezirk		Stadt	
	<b>Bevölkerungsveränderung</b>			
Einwohner 2015	3 184		526 920	
Einwohner 2011	3 095		503 402	
Veränderung 2016 gegenüber 2015 in %	3,7		0,5	
Veränderung 2016 gegenüber 2011 in %	6,7		5,2	

Stand: 31.12.2016

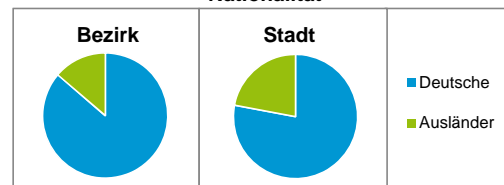
### Geschlecht



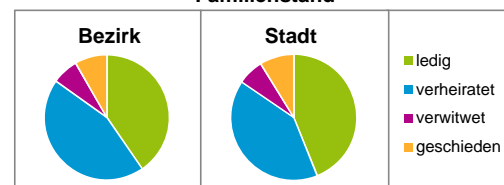
### Altersgruppe



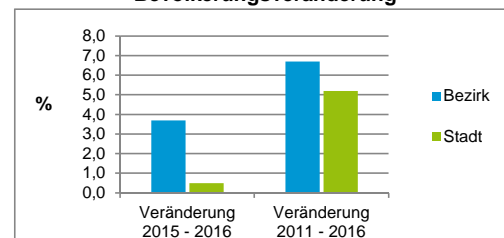
### Nationalität



### Familienstand



### Bevölkerungsveränderung



## Statistischer Bezirk: 70 Westfriedhof

Haushalte	Bezirk		Stadt	
	Zahl	%	Zahl	%
Alleinerziehende	41	2,5		4,1
sonstige Haushalte	1 622	97,5		95,9
<b>zusammen</b>	<b>1 663</b>	<b>100,0</b>		<b>100,0</b>

Stand: 31.12.2016

Wohnungen <sup>3)</sup> nach Baualtersgruppen	Bezirk		Stadt	
	Zahl	%	Zahl	%
bis 1948	113	6,7		23,4
1949 - 2004	1 354	80,5		70,9
ab 2005	215	12,8		5,3
ohne Angabe	0	0,0		0,4
<b>zusammen</b>	<b>1 682</b>	<b>100,0</b>		<b>100,0</b>

3) in Wohngebäuden;  
ohne Wohnheime

Stand: 31.12.2016

Wohnungen in	Bezirk		Stadt	
	Zahl	%	Zahl	%
Einfamilienhäusern	254	15,1		14,4
Zweifamilienhäusern	30	1,8		5,7
MFH mit 3 - 6 Whg. <sup>4)</sup>	71	4,2		16,0
MFH mit 7 und mehr Whg. <sup>4)</sup>	1 327	78,9		64,0
<b>zusammen</b>	<b>1 682</b>	<b>100,0</b>		<b>100,1</b>

4) MFH= Mehrfamilienhäuser

Stand: 31.12.2016

Erwerbsbeteiligung	Bezirk		Stadt	
	Zahl	% <sup>5)</sup>	Zahl	% <sup>5)</sup>
Sozialversicherungspflichtig Beschäftigte am Wohnort	1 298	58,5		58,2
Arbeitslose am Wohnort	61	2,8		5,0

5) %-Anteil an der erwerbsfähigen Bevölkerung

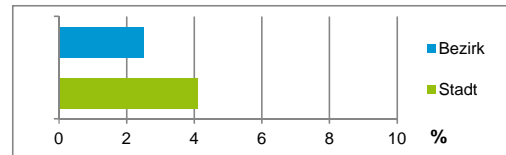
Stand: 31.12.2016

Quelle: Bundesagentur für Arbeit

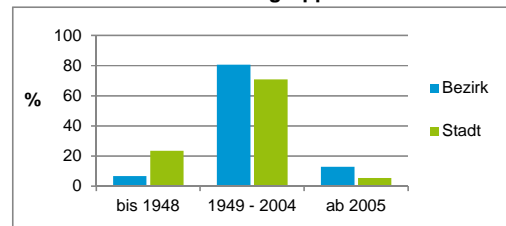
Kraftfahrzeuge	Bezirk		Stadt	
	Zahl		Zahl	
Anzahl der Pkw/Kombi	2 171		238 901	
Pkw/Kombi je 1 000 Einwohner	657		451	
Pkw/Kombi mit Dieselmotor, Anteil in %	44,8		35,3	

Stand: 31.12.2016

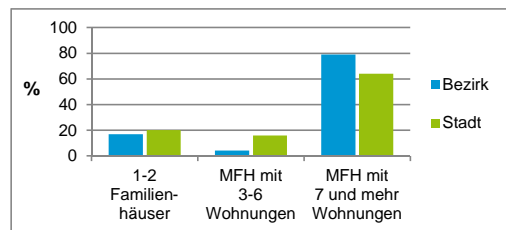
Anteil Haushalte Alleinerziehende



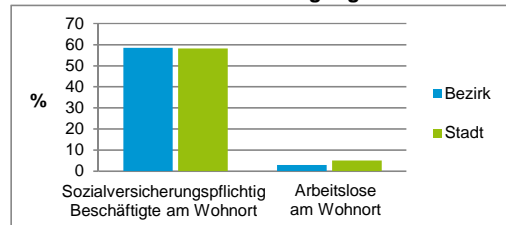
Baualtersgruppen



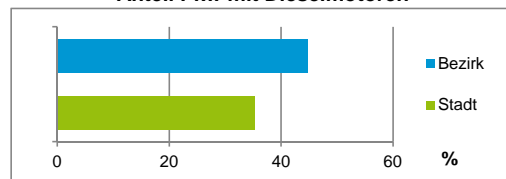
Wohnungsarten



Erwerbsbeteiligung



Anteil Pkw mit Dieselmotoren



### Impressum

Herausgeber:

Stadt Nürnberg  
Amt für Stadtforschung und Statistik  
für Nürnberg und Fürth  
Unschlittplatz 7a  
90403 Nürnberg  
Telefon 09 11 / 2 31-28 43  
Fax 09 11 / 2 31-28 44  
E-Mail statistikinfo@stadt.nuernberg.de  
Internet www.statistik.nuernberg.de