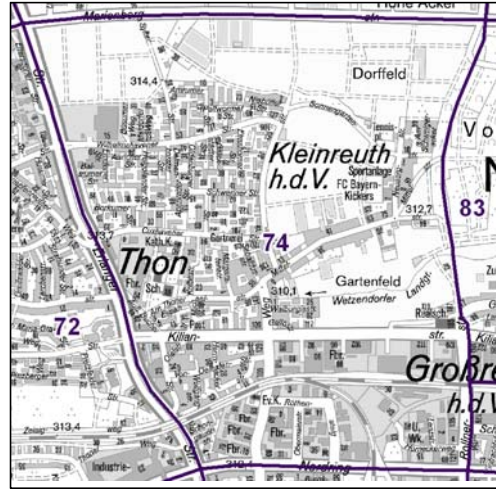
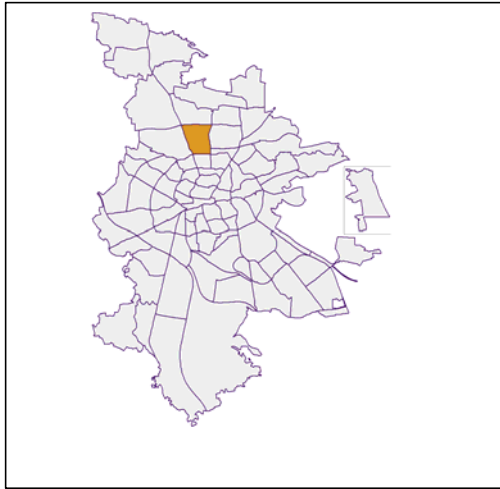


# Bezirksdatenblätter Nürnberg 2016

## Statistischer Bezirk: 74 Thon



	Bezirk		Gesamtstadt
<b>Fläche in ha</b>	<b>221</b>		<b>18 640</b>
<b>Bevölkerung <sup>1)</sup></b>	<b>5 039</b>		<b>529 407</b>
<b>Einwohner je ha</b>	<b>23</b>		<b>28</b>

1) Einwohner mit Hauptwohnung in Nürnberg (Melderegister 31.12.2016)

	Bezirk		Stadt	
	Zahl	%	Zahl	%
<b>Einwohner nach Geschlecht</b>				
männlich	2 421	48,0		49,0
weiblich	2 618	52,0		51,0
<b>zusammen</b>	<b>5 039</b>	<b>100,0</b>		<b>100,0</b>

Stand: 31.12.2016

	Bezirk		Stadt	
	Zahl	%	Zahl	%
<b>Einwohner nach Altersgruppen</b>				
0 - 5 Jahre	282	5,6		5,5
6 - 14 Jahre	395	7,8		7,3
15 - 64 Jahre	3 054	60,6		67,2
ab 65 Jahre	1 308	26,0		20,0

Stand: 31.12.2016

	Bezirk		Stadt	
	Zahl	%	Zahl	%
<b>Einwohner nach Nationalität</b>				
Deutsche	4 418	87,7		77,9
Ausländer	621	12,3		22,1
darunter aus der EU	280	5,6 <sup>2)</sup>		10,3 <sup>2)</sup>
darunter aus der Türkei	64	1,3 <sup>2)</sup>		3,3 <sup>2)</sup>

2) Anteil an der Bevölkerung insgesamt

Stand: 31.12.2016

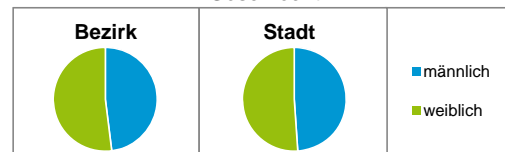
	Bezirk		Stadt	
	Zahl	%	Zahl	%
<b>Einwohner nach Familienstand</b>				
ledig	1 813	36,0		43,9
verheiratet	2 474	49,1		40,6
verwitwet	396	7,9		6,7
geschieden	356	7,1		8,8

Stand: 31.12.2016

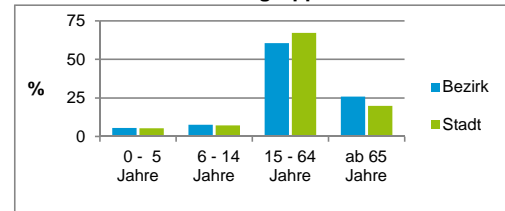
	Bezirk		Stadt	
	<b>Bevölkerungsveränderung</b>			
Einwohner 2015	4 915			526 920
Einwohner 2011	4 803			503 402
Veränderung 2016 gegenüber 2015 in %	2,5			0,5
Veränderung 2016 gegenüber 2011 in %	4,9			5,2

Stand: 31.12.2016

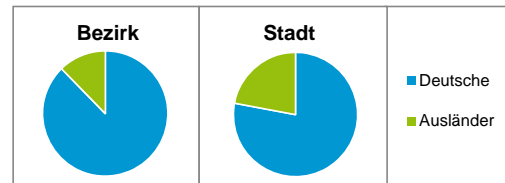
### Geschlecht



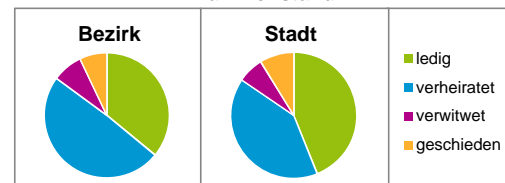
### Altersgruppe



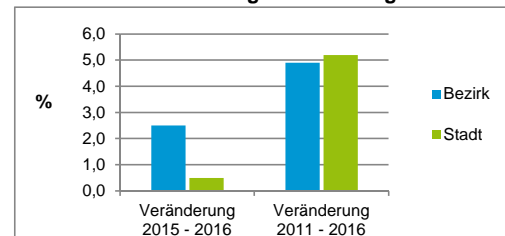
### Nationalität



### Familienstand



### Bevölkerungsveränderung



## Statistischer Bezirk: 74 Thon

Haushalte	Bezirk		Stadt
	Zahl	%	%
Alleinerziehende	66	2,7	4,1
sonstige Haushalte	2 391	97,3	95,9
<b>zusammen</b>	<b>2 457</b>	<b>100,0</b>	<b>100,0</b>

Stand: 31.12.2016

Wohnungen <sup>3)</sup> nach Baualtersgruppen	Bezirk		Stadt
	Zahl	%	%
bis 1948	193	7,4	23,4
1949 - 2004	2 266	87,1	70,9
ab 2005	142	5,5	5,3
ohne Angabe	1	0,0	0,4
<b>zusammen</b>	<b>2 602</b>	<b>100,0</b>	<b>100,0</b>

3) in Wohngebäuden;  
ohne Wohnheime

Stand: 31.12.2016

Wohnungen in	Bezirk		Stadt
	Zahl	%	%
Einfamilienhäusern	1 150	44,2	14,4
Zweifamilienhäusern	290	11,1	5,7
MFH mit 3 - 6 Whg. <sup>4)</sup>	495	19,0	16,0
MFH mit 7 und mehr Whg. <sup>4)</sup>	667	25,6	64,0
<b>zusammen</b>	<b>2 602</b>	<b>99,9</b>	<b>100,1</b>

4) MFH= Mehrfamilienhäuser

Stand: 31.12.2016

Erwerbsbeteiligung	Bezirk		Stadt
	Zahl	% <sup>5)</sup>	% <sup>5)</sup>
Sozialversicherungspflichtig Beschäftigte am Wohnort	1 794	58,7	58,2
Arbeitslose am Wohnort	43	1,4	5,0

5) %-Anteil an der erwerbsfähigen Bevölkerung

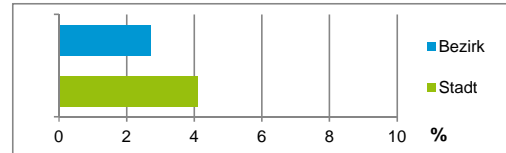
Stand: 31.12.2016

Quelle: Bundesagentur für Arbeit

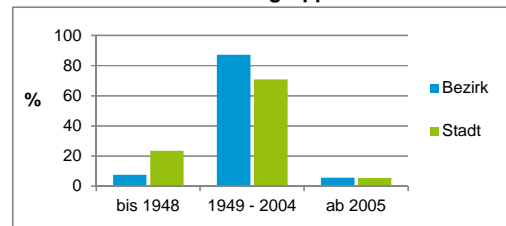
Kraftfahrzeuge	Bezirk		Stadt
	Zahl		
Anzahl der Pkw/Kombi	3 194		238 901
Pkw/Kombi je 1 000 Einwohner	634		451
Pkw/Kombi mit Dieselmotor, Anteil in %	33,8		35,3

Stand: 31.12.2016

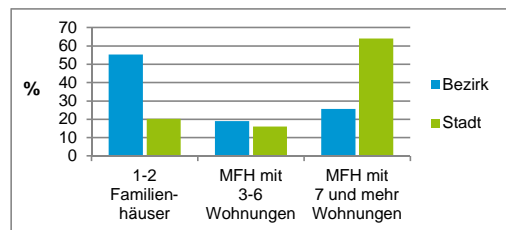
Anteil Haushalte Alleinerziehende



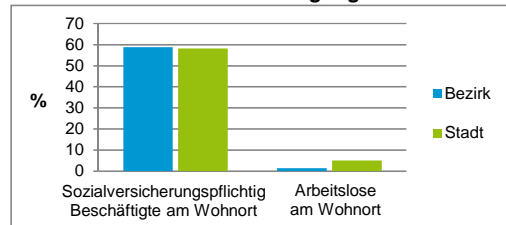
Baualtersgruppen



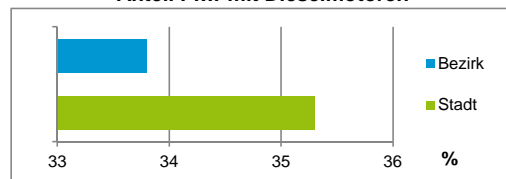
Wohnungsarten



Erwerbsbeteiligung



Anteil Pkw mit Dieselmotoren



### Impressum

Herausgeber:

Stadt Nürnberg

Amt für Stadtforschung und Statistik

für Nürnberg und Fürth

Unschlittplatz 7a

90403 Nürnberg

Telefon 09 11 / 2 31-28 43

Fax 09 11 / 2 31-28 44

E-Mail [statistikinfo@stadt.nuernberg.de](mailto:statistikinfo@stadt.nuernberg.de)

Internet [www.statistik.nuernberg.de](http://www.statistik.nuernberg.de)