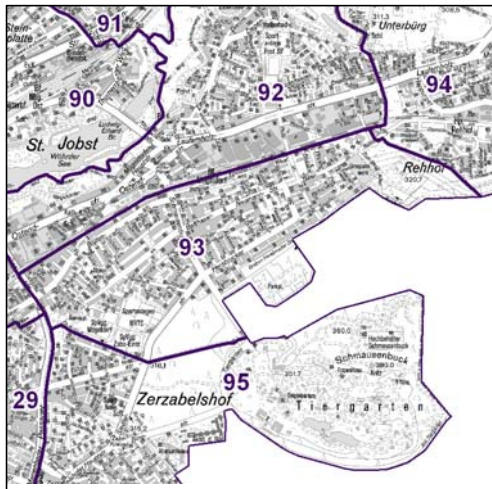
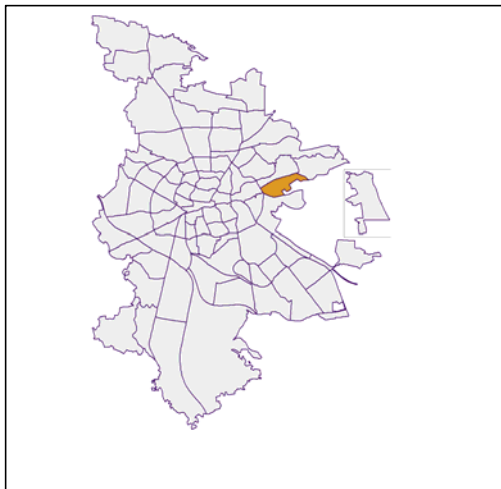


Bezirksdatenblätter Nürnberg 2016

Statistischer Bezirk: 93 Schmausenbuckstraße



| | Bezirk | | Gesamtstadt |
|----------------------------------|--------------|--|----------------|
| Fläche in ha | 162 | | 18 640 |
| Bevölkerung ¹⁾ | 4 705 | | 529 407 |
| Einwohner je ha | 29 | | 28 |

1) Einwohner mit Hauptwohnung in Nürnberg (Melderegister 31.12.2016)

| | Bezirk | | Stadt | |
|----------------------------------|--------------|--------------|-------|--------------|
| | Zahl | % | Zahl | % |
| Einwohner nach Geschlecht | | | | |
| männlich | 2 273 | 48,3 | | 49,0 |
| weiblich | 2 432 | 51,7 | | 51,0 |
| zusammen | 4 705 | 100,0 | | 100,0 |

Stand: 31.12.2016

| | Bezirk | | Stadt | |
|-------------------------------------|--------|------|-------|------|
| | Zahl | % | Zahl | % |
| Einwohner nach Altersgruppen | | | | |
| 0 - 5 Jahre | 246 | 5,2 | | 5,5 |
| 6 - 14 Jahre | 365 | 7,8 | | 7,3 |
| 15 - 64 Jahre | 2 754 | 58,5 | | 67,2 |
| ab 65 Jahre | 1 340 | 28,5 | | 20,0 |

Stand: 31.12.2016

| | Bezirk | | Stadt | |
|------------------------------------|--------|-------------------|-------|--------------------|
| | Zahl | % | Zahl | % |
| Einwohner nach Nationalität | | | | |
| Deutsche | 4 402 | 93,6 | | 77,9 |
| Ausländer | 303 | 6,4 | | 22,1 |
| darunter aus der EU | 148 | 3,1 ²⁾ | | 10,3 ²⁾ |
| darunter aus der Türkei | 32 | 0,7 ²⁾ | | 3,3 ²⁾ |

2) Anteil an der Bevölkerung insgesamt

Stand: 31.12.2016

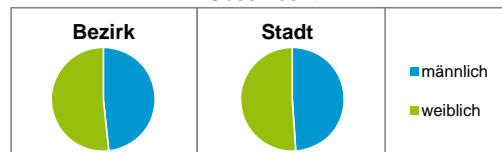
| | Bezirk | | Stadt | |
|-------------------------------------|--------|------|-------|------|
| | Zahl | % | Zahl | % |
| Einwohner nach Familienstand | | | | |
| ledig | 1 723 | 36,6 | | 43,9 |
| verheiratet | 2 310 | 49,1 | | 40,6 |
| verwitwet | 329 | 7,0 | | 6,7 |
| geschieden | 343 | 7,3 | | 8,8 |

Stand: 31.12.2016

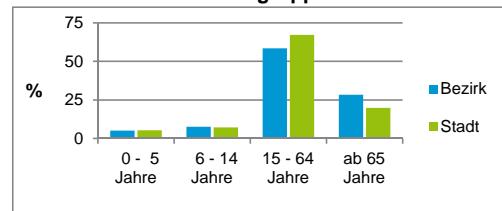
| | Bezirk | | Stadt | |
|--------------------------------------|--------------------------------|--|---------|--|
| | Bevölkerungsveränderung | | | |
| Einwohner 2015 | 4 702 | | 526 920 | |
| Einwohner 2011 | 4 659 | | 503 402 | |
| Veränderung 2016 gegenüber 2015 in % | 0,1 | | 0,5 | |
| Veränderung 2016 gegenüber 2011 in % | 1,0 | | 5,2 | |

Stand: 31.12.2016

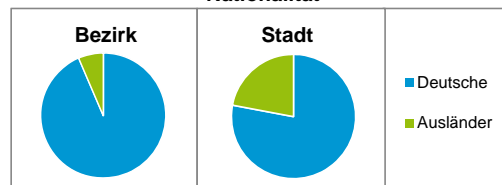
Geschlecht



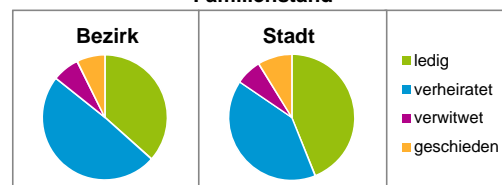
Altersgruppe



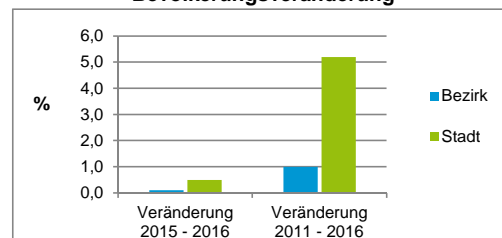
Nationalität



Familienstand



Bevölkerungsveränderung



Statistischer Bezirk: 93 Schmausenbuckstraße

| Haushalte | Bezirk | | Stadt |
|--------------------|--------------|--------------|--------------|
| | Zahl | % | % |
| Alleinerziehende | 56 | 2,3 | 4,1 |
| sonstige Haushalte | 2 372 | 97,7 | 95,9 |
| zusammen | 2 428 | 100,0 | 100,0 |

Stand: 31.12.2016

| Wohnungen ³⁾ nach Baualtersgruppen | Bezirk | | Stadt |
|---|--------------|--------------|--------------|
| | Zahl | % | % |
| bis 1948 | 154 | 6,0 | 23,4 |
| 1949 - 2004 | 2 281 | 89,0 | 70,9 |
| ab 2005 | 126 | 4,9 | 5,3 |
| ohne Angabe | 2 | 0,1 | 0,4 |
| zusammen | 2 563 | 100,0 | 100,0 |

3) in Wohngebäuden;
ohne Wohnheime

Stand: 31.12.2016

| Wohnungen in | Bezirk | | Stadt |
|---------------------------------------|--------------|--------------|--------------|
| | Zahl | % | % |
| Einfamilienhäusern | 1 139 | 44,4 | 14,4 |
| Zweifamilienhäusern | 244 | 9,5 | 5,7 |
| MFH mit 3 - 6 Whg. ⁴⁾ | 481 | 18,8 | 16,0 |
| MFH mit 7 und mehr Whg. ⁴⁾ | 699 | 27,3 | 64,0 |
| zusammen | 2 563 | 100,0 | 100,1 |

4) MFH= Mehrfamilienhäuser

Stand: 31.12.2016

| Erwerbsbeteiligung | Bezirk | | Stadt |
|--|--------|-----------------|-----------------|
| | Zahl | % ⁵⁾ | % ⁵⁾ |
| Sozialversicherungspflichtig Beschäftigte am Wohnort | 1 492 | 54,2 | 58,2 |
| Arbeitslose am Wohnort | 47 | 1,7 | 5,0 |

5) %-Anteil an der erwerbsfähigen Bevölkerung

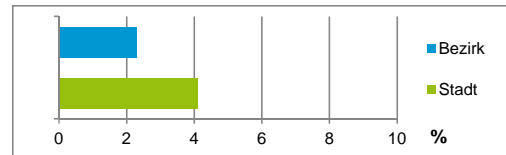
Stand: 31.12.2016

Quelle: Bundesagentur für Arbeit

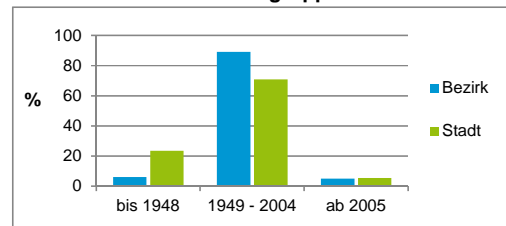
| Kraftfahrzeuge | Bezirk | | Stadt |
|--|--------|---|---------|
| | Zahl | % | % |
| Anzahl der Pkw/Kombi | 2 808 | | 238 901 |
| Pkw/Kombi je 1 000 Einwohner | 597 | | 451 |
| Pkw/Kombi mit Dieselmotor, Anteil in % | 31,6 | | 35,3 |

Stand: 31.12.2016

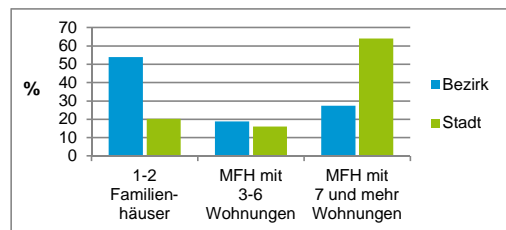
Anteil Haushalte Alleinerziehende



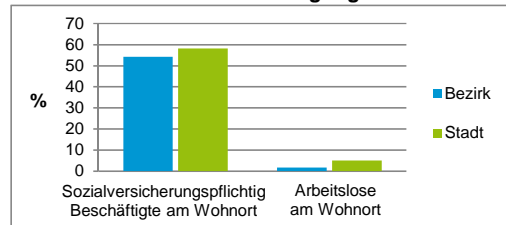
Baualtersgruppen



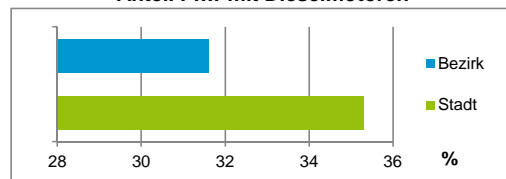
Wohnungsarten



Erwerbsbeteiligung



Anteil Pkw mit Dieselmotoren



Impressum

Herausgeber:

Stadt Nürnberg
Amt für Stadtforschung und Statistik
für Nürnberg und Fürth
Unschlittplatz 7a
90403 Nürnberg
Telefon 09 11 / 2 31-28 43
Fax 09 11 / 2 31-28 44
E-Mail statistikinfo@stadt.nuernberg.de
Internet www.statistik.nuernberg.de