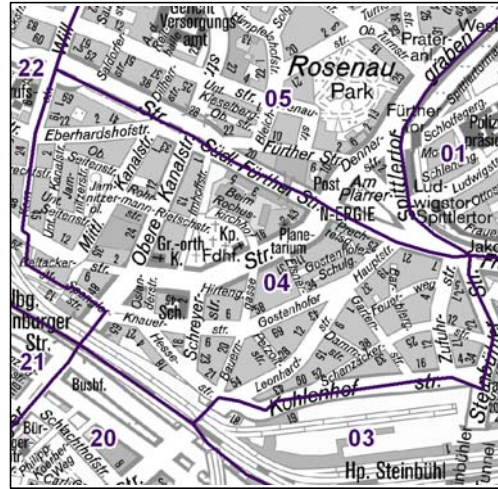
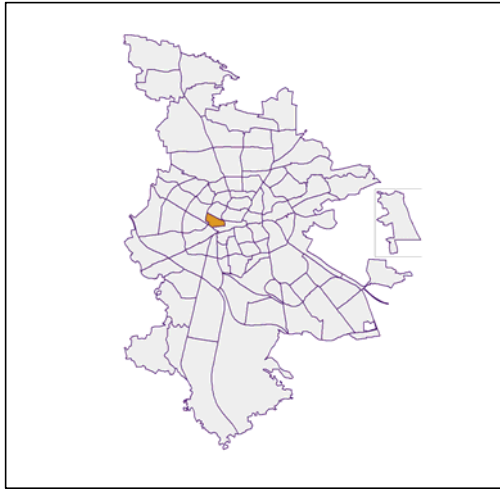


Bezirksdatenblätter Nürnberg 2017

Statistischer Bezirk: 04 Gostenhof



	Bezirk		Gesamtstadt	
Fläche in ha	52		18 640	
Bevölkerung ¹⁾	9 544		532 194	
Einwohner je ha	184		29	

1) Einwohner mit Hauptwohnung in Nürnberg (Melderegister 31.12.2017)

Einwohner nach Geschlecht	Bezirk		Stadt	
	Zahl	%	Zahl	%
männlich	5 301	55,5		49,0
weiblich	4 243	44,5		51,0
zusammen	9 544	100,0		100,0

Stand: 31.12.2017

Einwohner nach Altersgruppen	Bezirk		Stadt	
	Zahl	%	Zahl	%
0 - 5 Jahre	596	6,2		5,5
6 - 14 Jahre	739	7,7		7,3
15 - 64 Jahre	7 308	76,6		67,1
ab 65 Jahre	901	9,4		20,0

Stand: 31.12.2017

Einwohner nach Nationalität	Bezirk		Stadt	
	Zahl	%	Zahl	%
Deutsche	5 046	52,9		77,1
Ausländer	4 498	47,1		22,9
darunter aus der EU	2 306	24,2 ²⁾		10,9 ²⁾
darunter aus der Türkei	615	6,4 ²⁾		3,3 ²⁾

2) Anteil an der Bevölkerung insgesamt Stand: 31.12.2017

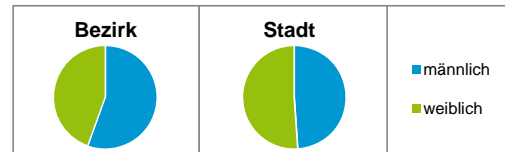
Einwohner nach Familienstand	Bezirk		Stadt	
	Zahl	%	Zahl	%
ledig	5 363	56,2		44,0
verheiratet	3 035	31,8		40,6
verwitwet	292	3,1		6,6
geschieden	854	8,9		8,8

Stand: 31.12.2017

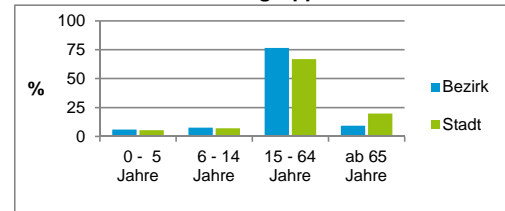
Bevölkerungsveränderung	Bezirk		Stadt	
		Zahl	%	Zahl
Einwohner 2016	9 462		529 407	
Einwohner 2012	8 786		509 005	
Veränderung 2017 gegenüber 2016 in %	0,9		0,5	
Veränderung 2017 gegenüber 2012 in %	8,6		4,6	

Stand: 31.12.2017

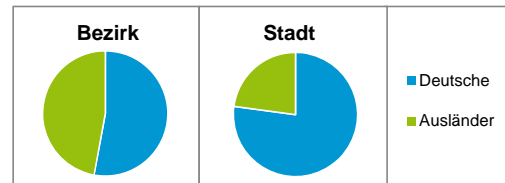
Geschlecht



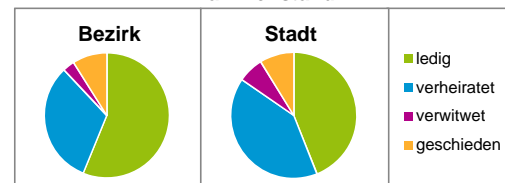
Altersgruppe



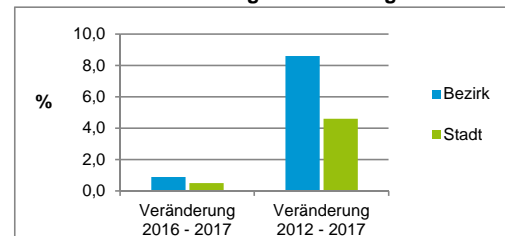
Nationalität



Familienstand



Bevölkerungsveränderung



Statistischer Bezirk: 04 Gostenhof

Haushalte	Bezirk		Stadt
	Zahl	%	%
Alleinerziehende	239	4,5	4,0
sonstige Haushalte	5 067	95,5	96,0
zusammen	5 306	100,0	100,0

Stand: 31.12.2017

Wohnungen ³⁾ nach Baualtersgruppen	Bezirk		Stadt
	Zahl	%	%
Altbau (bis 1948)	2 465	52,8	23,1
mittleres Baualter	2 043	43,7	74,0
Neubau (ab 2013)	154	3,3	2,8
ohne Angabe	9	0,2	0,0
zusammen	4 671	100,0	99,9

3) in Wohngebäuden;
ohne Wohnheime

Stand: 31.12.2017

Wohnungen in	Bezirk		Stadt
	Zahl	%	%
Einfamilienhäusern	68	1,5	14,5
Zweifamilienhäusern	54	1,2	5,6
MFH mit 3 - 6 Whg. ⁴⁾	1 062	22,7	16,0
MFH mit 7 und mehr Whg. ⁴⁾	3 487	74,7	63,9
zusammen	4 671	100,1	100,0

4) MFH= Mehrfamilienhäuser

Stand: 31.12.2017

Erwerbsbeteiligung	Bezirk		Stadt
	Zahl	% ⁵⁾	% ⁵⁾
Sozialversicherungspflichtig Beschäftigte am Wohnort	3 590	49,4	59,2
Arbeitslose am Wohnort	547	7,5	4,7

5) %-Anteil an der erwerbsfähigen Bevölkerung

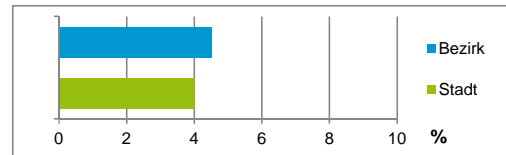
Stand: 30.06.2017

Quelle: Bundesagentur für Arbeit

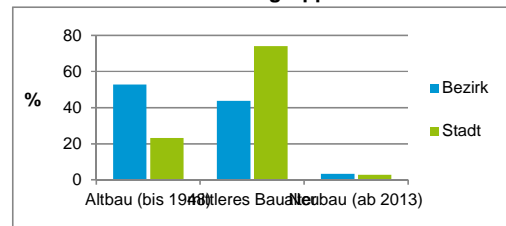
Kraftfahrzeuge	Bezirk		Stadt
	Zahl	%	%
Anzahl der Pkw/Kombi	2 908		242 109
Pkw/Kombi je 1 000 Einwohner	305		455
Pkw/Kombi mit Dieselmotor, Anteil in %	46,6		35,1

Stand: 31.12.2017

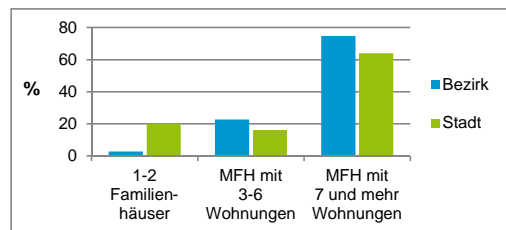
Anteil Haushalte Alleinerziehende



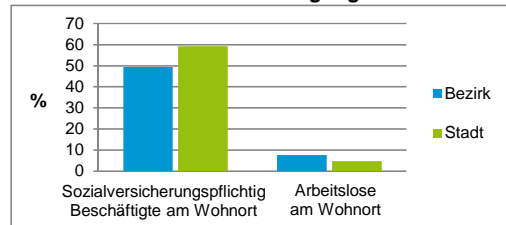
Baualtersgruppen



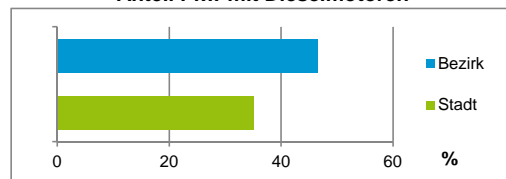
Wohnungsarten



Erwerbsbeteiligung



Anteil Pkw mit Dieselmotoren



Impressum

Herausgeber:

Stadt Nürnberg
Amt für Stadtforschung und Statistik
für Nürnberg und Fürth
Unschlittplatz 7a
90403 Nürnberg
Telefon 09 11 / 2 31-28 43
Fax 09 11 / 2 31-28 44
E-Mail statistikinfo@stadt.nuernberg.de
Internet www.statistik.nuernberg.de