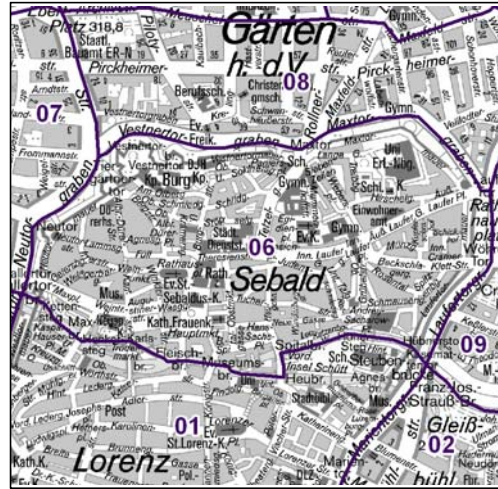


# Bezirksdatenblätter Nürnberg 2017

## Statistischer Bezirk: 06 Altstadt, St.Sebald



	Bezirk		Gesamtstadt	
<b>Fläche in ha</b>	<b>80</b>		<b>18 640</b>	
<b>Bevölkerung <sup>1)</sup></b>	<b>9 182</b>		<b>532 194</b>	
<b>Einwohner je ha</b>	<b>115</b>		<b>29</b>	

1) Einwohner mit Hauptwohnung in Nürnberg (Melderegister 31.12.2017)

	Bezirk		Stadt	
	Zahl	%	Zahl	%
<b>Einwohner nach Geschlecht</b>				
männlich	4 459	48,6		49,0
weiblich	4 723	51,4		51,0
<b>zusammen</b>	<b>9 182</b>	<b>100,0</b>		<b>100,0</b>

Stand: 31.12.2017

	Bezirk		Stadt	
	Zahl	%	Zahl	%
<b>Einwohner nach Altersgruppen</b>				
0 - 5 Jahre	330	3,6		5,5
6 - 14 Jahre	310	3,4		7,3
15 - 64 Jahre	7 137	77,7		67,1
ab 65 Jahre	1 405	15,3		20,0

Stand: 31.12.2017

	Bezirk		Stadt	
	Zahl	%	Zahl	%
<b>Einwohner nach Nationalität</b>				
Deutsche	7 132	77,7		77,1
Ausländer	2 050	22,3		22,9
darunter aus der EU	1 138	12,4 <sup>2)</sup>		10,9 <sup>2)</sup>
darunter aus der Türkei	98	1,1 <sup>2)</sup>		3,3 <sup>2)</sup>

2) Anteil an der Bevölkerung insgesamt

Stand: 31.12.2017

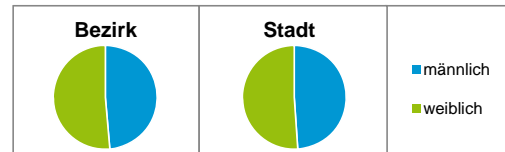
	Bezirk		Stadt	
	Zahl	%	Zahl	%
<b>Einwohner nach Familienstand</b>				
ledig	5 347	58,2		44,0
verheiratet	2 579	28,1		40,6
verwitwet	431	4,7		6,6
geschieden	825	9,0		8,8

Stand: 31.12.2017

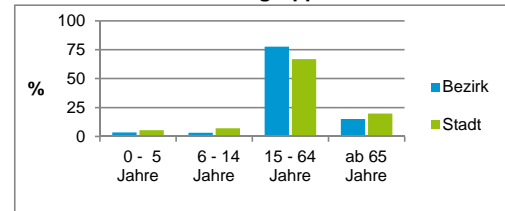
	Bezirk	Stadt
<b>Bevölkerungsveränderung</b>		
Einwohner 2016	9 197	529 407
Einwohner 2012	8 930	509 005
Veränderung 2017 gegenüber 2016 in %	-0,2	0,5
Veränderung 2017 gegenüber 2012 in %	2,8	4,6

Stand: 31.12.2017

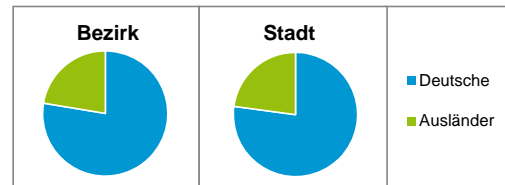
### Geschlecht



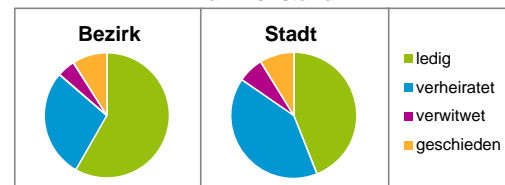
### Altersgruppe



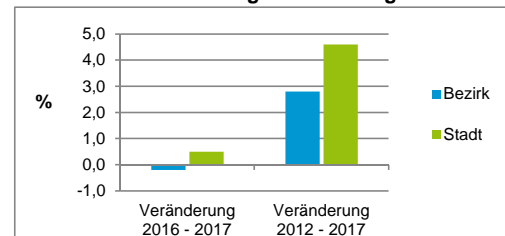
### Nationalität



### Familienstand



### Bevölkerungsveränderung



## Statistischer Bezirk: 06 Altstadt, St.Sebald

Haushalte	Bezirk		Stadt
	Zahl	%	%
Alleinerziehende	127	1,9	4,0
sonstige Haushalte	6 560	98,1	96,0
<b>zusammen</b>	<b>6 687</b>	<b>100,0</b>	<b>100,0</b>

Stand: 31.12.2017

Wohnungen <sup>3)</sup> nach Baualtersgruppen	Bezirk		Stadt
	Zahl	%	%
Altbau (bis 1948)	429	6,5	23,1
mittleres Baualter	6 162	92,9	74,0
Neubau (ab 2013)	43	0,6	2,8
ohne Angabe	0	0,0	0,0
<b>zusammen</b>	<b>6 634</b>	<b>100,0</b>	<b>99,9</b>

3) in Wohngebäuden;  
ohne Wohnheime

Stand: 31.12.2017

Wohnungen in	Bezirk		Stadt
	Zahl	%	%
Einfamilienhäusern	61	0,9	14,5
Zweifamilienhäusern	102	1,5	5,6
MFH mit 3 - 6 Whg. <sup>4)</sup>	1 187	17,9	16,0
MFH mit 7 und mehr Whg. <sup>4)</sup>	5 284	79,7	63,9
<b>zusammen</b>	<b>6 634</b>	<b>100,0</b>	<b>100,0</b>

4) MFH= Mehrfamilienhäuser

Stand: 31.12.2017

Erwerbsbeteiligung	Bezirk		Stadt
	Zahl	% <sup>5)</sup>	% <sup>5)</sup>
Sozialversicherungspflichtig Beschäftigte am Wohnort	4 519	63,4	59,2
Arbeitslose am Wohnort	236	3,3	4,7

5) %-Anteil an der erwerbsfähigen Bevölkerung

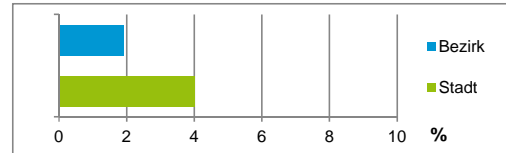
Stand: 30.06.2017

Quelle: Bundesagentur für Arbeit

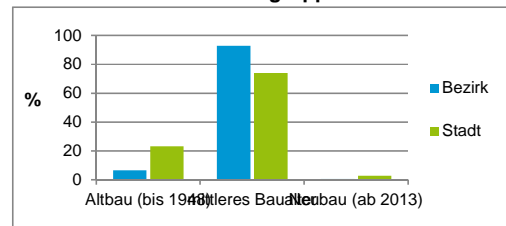
Kraftfahrzeuge	Bezirk		Stadt
	Zahl	%	%
Anzahl der Pkw/Kombi	3 488		242 109
Pkw/Kombi je 1 000 Einwohner	380		455
Pkw/Kombi mit Dieselmotor, Anteil in %	32,9		35,1

Stand: 31.12.2017

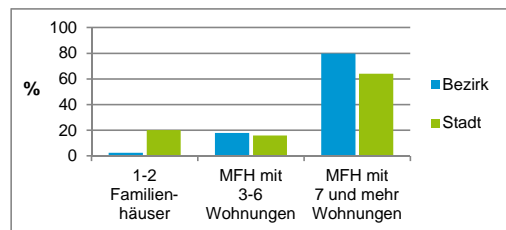
Anteil Haushalte Alleinerziehende



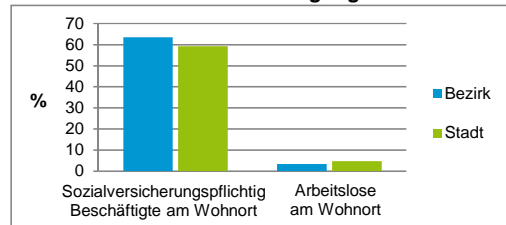
Baualtersgruppen



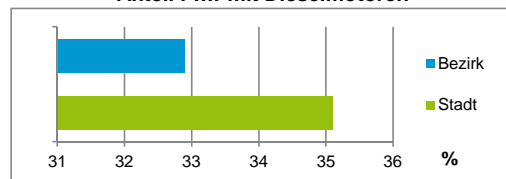
Wohnungsarten



Erwerbsbeteiligung



Anteil Pkw mit Dieselmotoren



### Impressum

Herausgeber:

Stadt Nürnberg  
Amt für Stadtforschung und Statistik  
für Nürnberg und Fürth  
Unschlittplatz 7a  
90403 Nürnberg  
Telefon 09 11 / 2 31-28 43  
Fax 09 11 / 2 31-28 44  
E-Mail statistikinfo@stadt.nuernberg.de  
Internet www.statistik.nuernberg.de