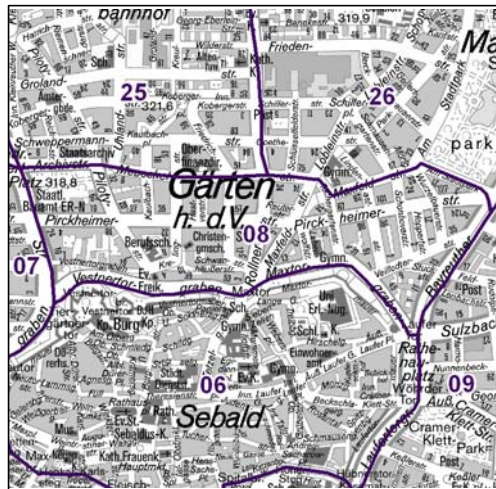


Bezirksdatenblätter Nürnberg 2017

Statistischer Bezirk: 08 Pirkheimer Straße



	Bezirk	Gesamtstadt
Fläche in ha	51	18 640
Bevölkerung ¹⁾	8 047	532 194
Einwohner je ha	158	29

1) Einwohner mit Hauptwohnung in Nürnberg (Melderegister 31.12.2017)

	Bezirk		Stadt	
	Zahl	%	Zahl	%
Einwohner nach Geschlecht				
männlich	3 946	49,0		49,0
weiblich	4 101	51,0		51,0
zusammen	8 047	100,0		100,0

Stand: 31.12.2017

	Bezirk		Stadt	
	Zahl	%	Zahl	%
Einwohner nach Altersgruppen				
0 - 5 Jahre	401	5,0		5,5
6 - 14 Jahre	408	5,1		7,3
15 - 64 Jahre	6 002	74,6		67,1
ab 65 Jahre	1 236	15,4		20,0

Stand: 31.12.2017

	Bezirk		Stadt	
	Zahl	%	Zahl	%
Einwohner nach Nationalität				
Deutsche	6 145	76,4		77,1
Ausländer	1 902	23,6		22,9
darunter aus der EU	955	11,9 ²⁾		10,9 ²⁾
darunter aus der Türkei	180	2,2 ²⁾		3,3 ²⁾

2) Anteil an der Bevölkerung insgesamt

Stand: 31.12.2017

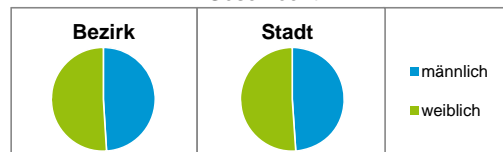
	Bezirk		Stadt	
	Zahl	%	Zahl	%
Einwohner nach Familienstand				
ledig	4 247	52,8		44,0
verheiratet	2 708	33,7		40,6
verwitwet	359	4,5		6,6
geschieden	733	9,1		8,8

Stand: 31.12.2017

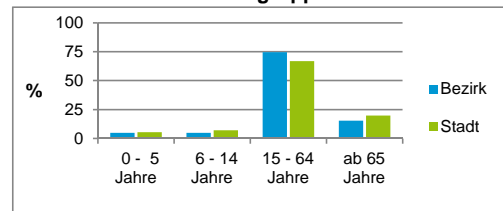
	Bezirk	Stadt
Bevölkerungsveränderung		
Einwohner 2016	7 890	529 407
Einwohner 2012	7 668	509 005
Veränderung 2017 gegenüber 2016 in %	2,0	0,5
Veränderung 2017 gegenüber 2012 in %	4,9	4,6

Stand: 31.12.2017

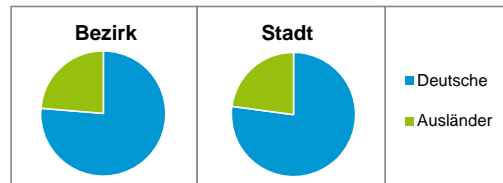
Geschlecht



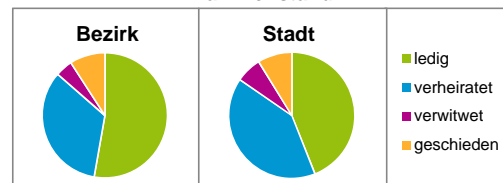
Altersgruppe



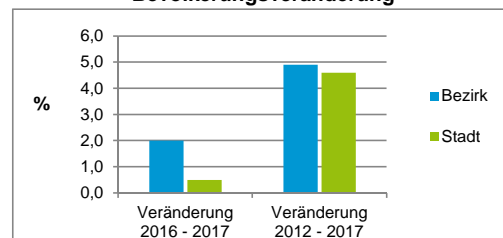
Nationalität



Familienstand



Bevölkerungsveränderung



Statistischer Bezirk: 08 Pirkheimer Straße

Haushalte	Bezirk		Stadt
	Zahl	%	%
Alleinerziehende	153	3,1	4,0
sonstige Haushalte	4 850	96,9	96,0
zusammen	5 003	100,0	100,0

Stand: 31.12.2017

Wohnungen ³⁾ nach Baualtersgruppen	Bezirk		Stadt
	Zahl	%	%
Altbau (bis 1948)	782	16,7	23,1
mittleres Baualter	3 788	80,7	74,0
Neubau (ab 2013)	126	2,7	2,8
ohne Angabe	0	0,0	0,0
zusammen	4 696	100,1	99,9

3) in Wohngebäuden;
ohne Wohnheime

Stand: 31.12.2017

Wohnungen in	Bezirk		Stadt
	Zahl	%	%
Einfamilienhäusern	46	1,0	14,5
Zweifamilienhäusern	48	1,0	5,6
MFH mit 3 - 6 Whg. ⁴⁾	738	15,7	16,0
MFH mit 7 und mehr Whg. ⁴⁾	3 864	82,3	63,9
zusammen	4 696	100,0	100,0

4) MFH= Mehrfamilienhäuser

Stand: 31.12.2017

Erwerbsbeteiligung	Bezirk		Stadt
	Zahl	% ⁵⁾	% ⁵⁾
Sozialversicherungspflichtig Beschäftigte am Wohnort	3 540	60,1	59,2
Arbeitslose am Wohnort	273	4,6	4,7

5) %-Anteil an der erwerbsfähigen Bevölkerung

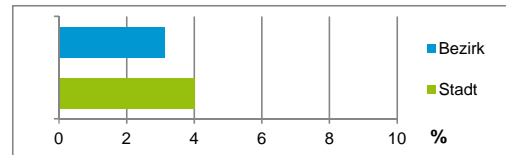
Stand: 30.06.2017

Quelle: Bundesagentur für Arbeit

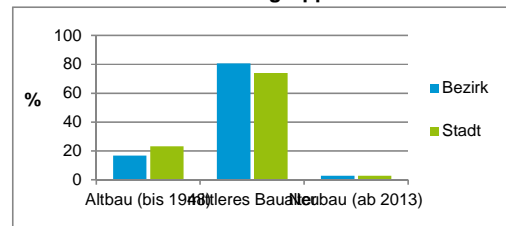
Kraftfahrzeuge	Bezirk		Stadt
	Zahl	%	%
Anzahl der Pkw/Kombi	3 129		242 109
Pkw/Kombi je 1 000 Einwohner	389		455
Pkw/Kombi mit Dieselmotor, Anteil in %	33,9		35,1

Stand: 31.12.2017

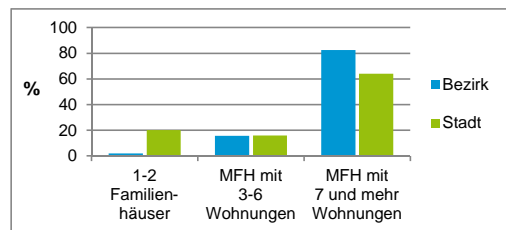
Anteil Haushalte Alleinerziehende



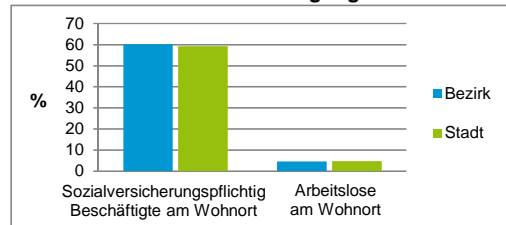
Baualtersgruppen



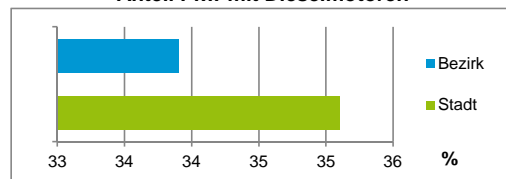
Wohnungsarten



Erwerbsbeteiligung



Anteil Pkw mit Dieselmotoren



Impressum

Herausgeber:

Stadt Nürnberg
Amt für Stadtforschung und Statistik
für Nürnberg und Fürth
Unschlittplatz 7a
90403 Nürnberg
Telefon 09 11 / 2 31-28 43
Fax 09 11 / 2 31-28 44
E-Mail statistikinfo@stadt.nuernberg.de
Internet www.statistik.nuernberg.de