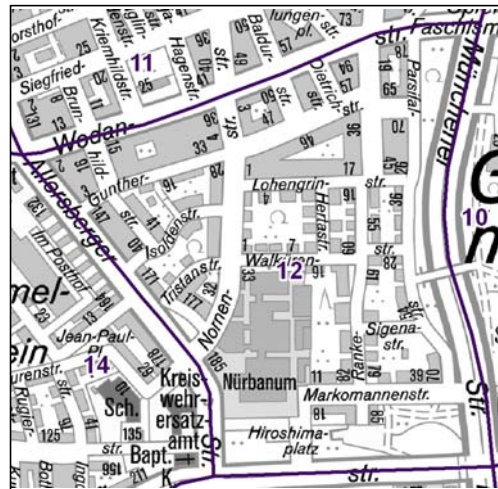


Bezirksdatenblätter Nürnberg 2017

Statistischer Bezirk: 12 Guntherstraße



	Bezirk	Gesamtstadt
Fläche in ha	43	18 640
Bevölkerung ¹⁾	3 681	532 194
Einwohner je ha	86	29

1) Einwohner mit Hauptwohnung in Nürnberg (Melderegister 31.12.2017)

	Bezirk		Stadt	
	Zahl	%	Zahl	%
Einwohner nach Geschlecht				
männlich	1 777	48,3		49,0
weiblich	1 904	51,7		51,0
zusammen	3 681	100,0		100,0

Stand: 31.12.2017

	Bezirk		Stadt	
	Zahl	%	Zahl	%
Einwohner nach Altersgruppen				
0 - 5 Jahre	189	5,1		5,5
6 - 14 Jahre	234	6,4		7,3
15 - 64 Jahre	2 539	69,0		67,1
ab 65 Jahre	719	19,5		20,0

Stand: 31.12.2017

	Bezirk		Stadt	
	Zahl	%	Zahl	%
Einwohner nach Nationalität				
Deutsche	3 078	83,6		77,1
Ausländer	603	16,4		22,9
darunter aus der EU	309	8,4 ²⁾		10,9 ²⁾
darunter aus der Türkei	84	2,3 ²⁾		3,3 ²⁾

2) Anteil an der Bevölkerung insgesamt

Stand: 31.12.2017

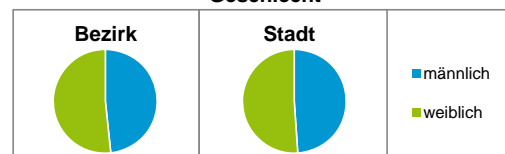
	Bezirk		Stadt	
	Zahl	%	Zahl	%
Einwohner nach Familienstand				
ledig	1 656	45,0		44,0
verheiratet	1 510	41,0		40,6
verwitwet	199	5,4		6,6
geschieden	316	8,6		8,8

Stand: 31.12.2017

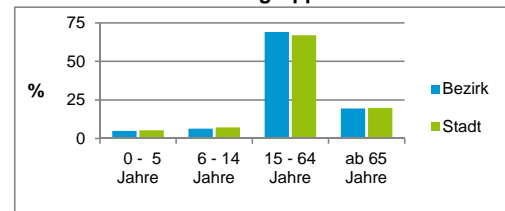
	Bezirk	Stadt
Bevölkerungsveränderung		
Einwohner 2016	3 639	529 407
Einwohner 2012	3 643	509 005
Veränderung 2017 gegenüber 2016 in %	1,2	0,5
Veränderung 2017 gegenüber 2012 in %	1,0	4,6

Stand: 31.12.2017

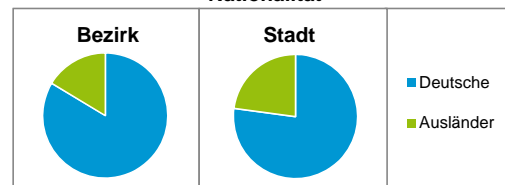
Geschlecht



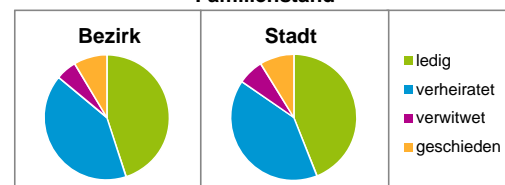
Altersgruppe



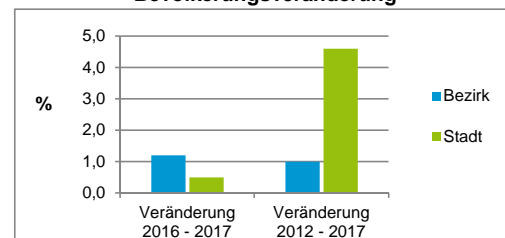
Nationalität



Familienstand



Bevölkerungsveränderung



Statistischer Bezirk: 12 Guntherstraße

Haushalte	Bezirk		Stadt
	Zahl	%	%
Alleinerziehende	74	3,5	4,0
sonstige Haushalte	2 052	96,5	96,0
zusammen	2 126	100,0	100,0

Stand: 31.12.2017

Wohnungen ³⁾ nach Baualtersgruppen	Bezirk		Stadt
	Zahl	%	%
Altbau (bis 1948)	981	47,8	23,1
mittleres Baualter	1 044	50,8	74,0
Neubau (ab 2013)	29	1,4	2,8
ohne Angabe	0	0,0	0,0
zusammen	2 054	100,0	99,9

3) in Wohngebäuden;
ohne Wohnheime

Stand: 31.12.2017

Wohnungen in	Bezirk		Stadt
	Zahl	%	%
Einfamilienhäusern	77	3,7	14,5
Zweifamilienhäusern	80	3,9	5,6
MFH mit 3 - 6 Whg. ⁴⁾	318	15,5	16,0
MFH mit 7 und mehr Whg. ⁴⁾	1 579	76,9	63,9
zusammen	2 054	100,0	100,0

4) MFH= Mehrfamilienhäuser

Stand: 31.12.2017

Erwerbsbeteiligung	Bezirk		Stadt
	Zahl	% ⁵⁾	% ⁵⁾
Sozialversicherungspflichtig Beschäftigte am Wohnort	1 491	58,9	59,2
Arbeitslose am Wohnort	88	3,5	4,7

5) %-Anteil an der erwerbsfähigen Bevölkerung

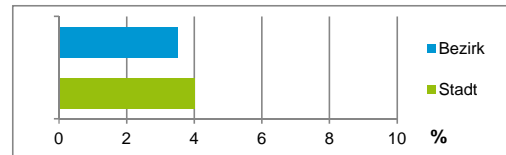
Stand: 30.06.2017

Quelle: Bundesagentur für Arbeit

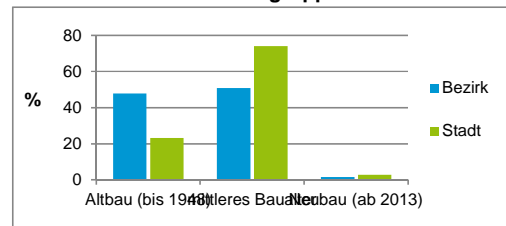
Kraftfahrzeuge	Bezirk		Stadt
	Zahl	%	%
Anzahl der Pkw/Kombi	1 717		242 109
Pkw/Kombi je 1 000 Einwohner	466		455
Pkw/Kombi mit Dieselmotor, Anteil in %	32,4		35,1

Stand: 31.12.2017

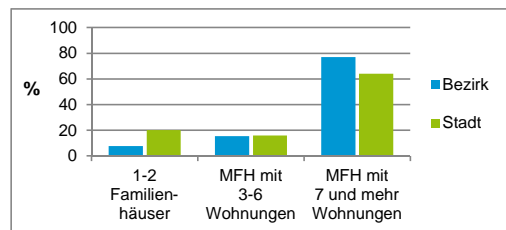
Anteil Haushalte Alleinerziehende



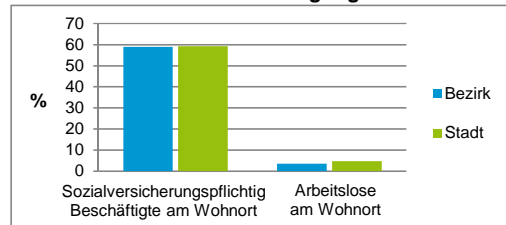
Baualtersgruppen



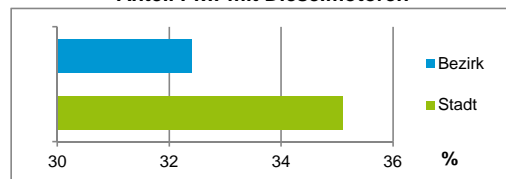
Wohnungsarten



Erwerbsbeteiligung



Anteil Pkw mit Dieselmotoren



Impressum

Herausgeber:

Stadt Nürnberg
Amt für Stadtforschung und Statistik
für Nürnberg und Fürth
Unschlittplatz 7a
90403 Nürnberg
Telefon 09 11 / 2 31-28 43
Fax 09 11 / 2 31-28 44
E-Mail statistikinfo@stadt.nuernberg.de
Internet www.statistik.nuernberg.de