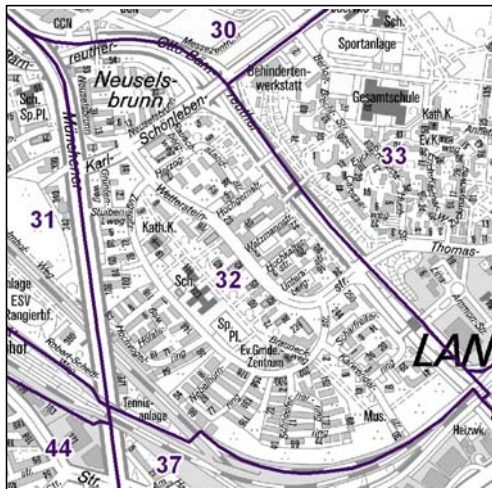
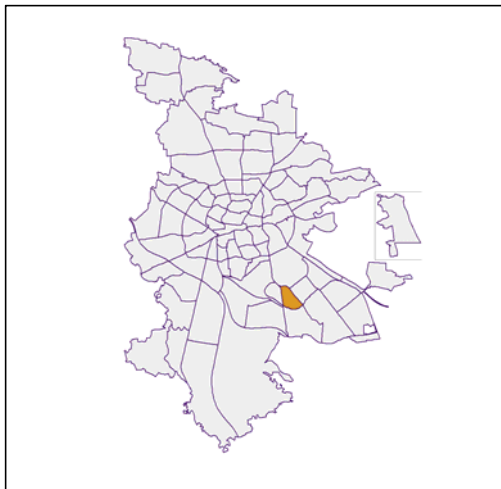


Bezirksdatenblätter Nürnberg 2017

Statistischer Bezirk: 32 Langwasser Nordwest



	Bezirk		Gesamtstadt
Fläche in ha	98		18 640
Bevölkerung ¹⁾	7 461		532 194
Einwohner je ha	76		29

1) Einwohner mit Hauptwohnung in Nürnberg (Melderegister 31.12.2017)

	Bezirk		Stadt	
	Zahl	%	Zahl	%
Einwohner nach Geschlecht				
männlich	3 502	46,9		49,0
weiblich	3 959	53,1		51,0
zusammen	7 461	100,0		100,0

Stand: 31.12.2017

	Bezirk		Stadt	
	Zahl	%	Zahl	%
Einwohner nach Altersgruppen				
0 - 5 Jahre	384	5,1		5,5
6 - 14 Jahre	526	7,0		7,3
15 - 64 Jahre	4 357	58,4		67,1
ab 65 Jahre	2 194	29,4		20,0

Stand: 31.12.2017

	Bezirk		Stadt	
	Zahl	%	Zahl	%
Einwohner nach Nationalität				
Deutsche	6 211	83,2		77,1
Ausländer	1 250	16,8		22,9
darunter aus der EU	473	6,3 ²⁾		10,9 ²⁾
darunter aus der Türkei	194	2,6 ²⁾		3,3 ²⁾

2) Anteil an der Bevölkerung insgesamt Stand: 31.12.2017

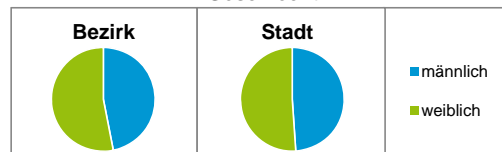
	Bezirk		Stadt	
	Zahl	%	Zahl	%
Einwohner nach Familienstand				
ledig	2 592	34,7		44,0
verheiratet	3 523	47,2		40,6
verwitwet	679	9,1		6,6
geschieden	667	8,9		8,8

Stand: 31.12.2017

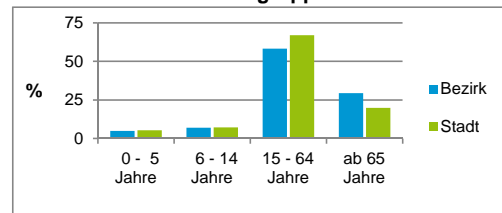
	Bezirk		Stadt	
	Bevölkerungsveränderung			
Einwohner 2016	7 448		529 407	
Einwohner 2012	7 542		509 005	
Veränderung 2017 gegenüber 2016 in %	0,2		0,5	
Veränderung 2017 gegenüber 2012 in %	-1,1		4,6	

Stand: 31.12.2017

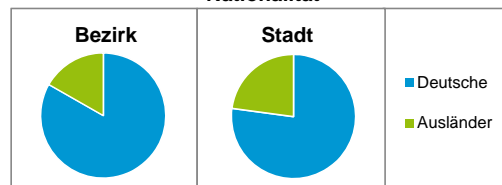
Geschlecht



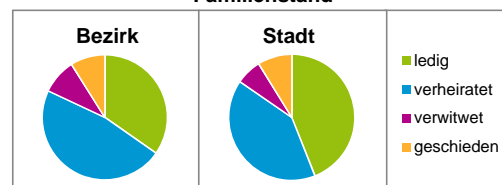
Altersgruppe



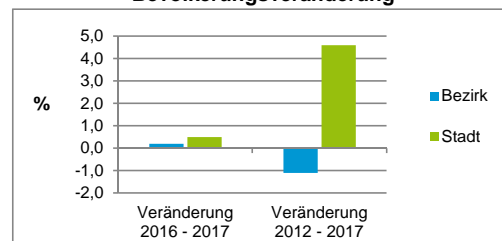
Nationalität



Familienstand



Bevölkerungsveränderung



Statistischer Bezirk: 32 Langwasser Nordwest

Haushalte	Bezirk		Stadt
	Zahl	%	%
Alleinerziehende	154	4,0	4,0
sonstige Haushalte	3 715	96,0	96,0
zusammen	3 869	100,0	100,0

Stand: 31.12.2017

Wohnungen ³⁾ nach Baualtersgruppen	Bezirk		Stadt
	Zahl	%	%
Altbau (bis 1948)	1	0,0	23,1
mittleres Baualter	3 903	100,0	74,0
Neubau (ab 2013)	0	0,0	2,8
ohne Angabe	0	0,0	0,0
zusammen	3 904	100,0	99,9

3) in Wohngebäuden;
ohne Wohnheime

Stand: 31.12.2017

Wohnungen in	Bezirk		Stadt
	Zahl	%	%
Einfamilienhäusern	377	9,7	14,5
Zweifamilienhäusern	24	0,6	5,6
MFH mit 3 - 6 Whg. ⁴⁾	12	0,3	16,0
MFH mit 7 und mehr Whg. ⁴⁾	3 491	89,4	63,9
zusammen	3 904	100,0	100,0

4) MFH= Mehrfamilienhäuser

Stand: 31.12.2017

Erwerbsbeteiligung	Bezirk		Stadt
	Zahl	% ⁵⁾	% ⁵⁾
Sozialversicherungspflichtig Beschäftigte am Wohnort	2 659	61,4	59,2
Arbeitslose am Wohnort	237	5,5	4,7

5) %-Anteil an der erwerbsfähigen Bevölkerung

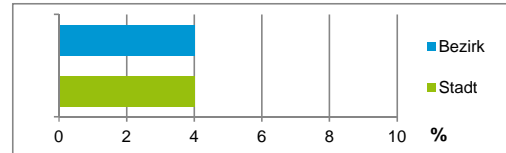
Stand: 30.06.2017

Quelle: Bundesagentur für Arbeit

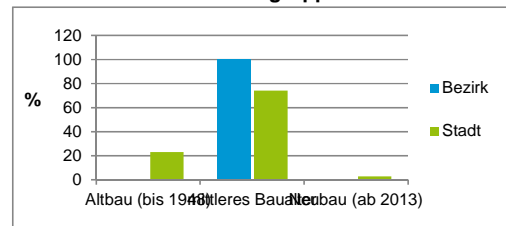
Kraftfahrzeuge	Bezirk		Stadt
	Zahl	%	%
Anzahl der Pkw/Kombi	2 963		242 109
Pkw/Kombi je 1 000 Einwohner	397		455
Pkw/Kombi mit Dieselmotor, Anteil in %	28,3		35,1

Stand: 31.12.2017

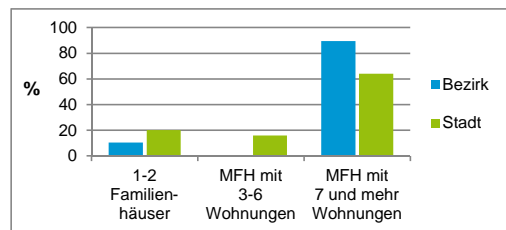
Anteil Haushalte Alleinerziehende



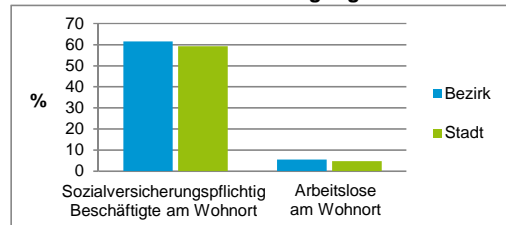
Baualtersgruppen



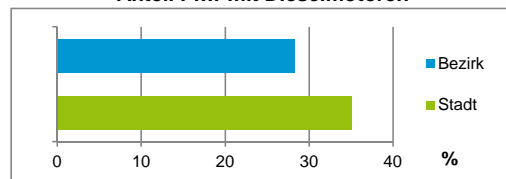
Wohnungsarten



Erwerbsbeteiligung



Anteil Pkw mit Dieselmotoren



Impressum

Herausgeber:

Stadt Nürnberg
 Amt für Stadtforschung und Statistik
 für Nürnberg und Fürth
 Unschlittplatz 7a
 90403 Nürnberg
 Telefon 09 11 / 2 31-28 43
 Fax 09 11 / 2 31-28 44
 E-Mail statistikinfo@stadt.nuernberg.de
 Internet www.statistik.nuernberg.de