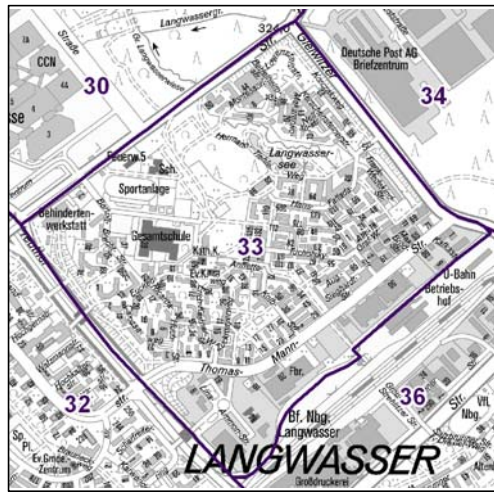
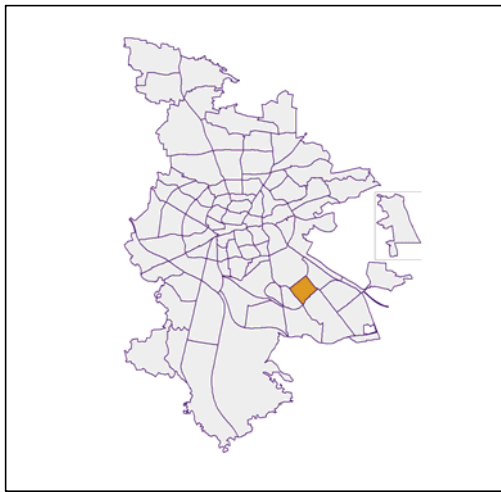


Bezirksdatenblätter Nürnberg 2017

Statistischer Bezirk: 33 Langwasser Nordost



	Bezirk		Gesamtstadt
Fläche in ha	125		18 640
Bevölkerung ¹⁾	6 956		532 194
Einwohner je ha	56		29

1) Einwohner mit Hauptwohnung in Nürnberg (Melderegister 31.12.2017)

	Bezirk		Stadt	
	Zahl	%	Zahl	%
Einwohner nach Geschlecht				
männlich	3 339	48,0		49,0
weiblich	3 617	52,0		51,0
zusammen	6 956	100,0		100,0

Stand: 31.12.2017

	Bezirk		Stadt	
	Zahl	%	Zahl	%
Einwohner nach Altersgruppen				
0 - 5 Jahre	394	5,7		5,5
6 - 14 Jahre	704	10,1		7,3
15 - 64 Jahre	4 192	60,3		67,1
ab 65 Jahre	1 666	24,0		20,0

Stand: 31.12.2017

	Bezirk		Stadt	
	Zahl	%	Zahl	%
Einwohner nach Nationalität				
Deutsche	6 105	87,8		77,1
Ausländer	851	12,2		22,9
darunter aus der EU	324	4,7 ²⁾		10,9 ²⁾
darunter aus der Türkei	71	1,0 ²⁾		3,3 ²⁾

2) Anteil an der Bevölkerung insgesamt

Stand: 31.12.2017

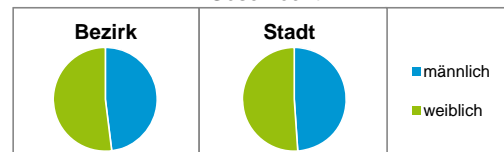
	Bezirk		Stadt	
	Zahl	%	Zahl	%
Einwohner nach Familienstand				
ledig	2 675	38,5		44,0
verheiratet	3 212	46,2		40,6
verwitwet	531	7,6		6,6
geschieden	538	7,7		8,8

Stand: 31.12.2017

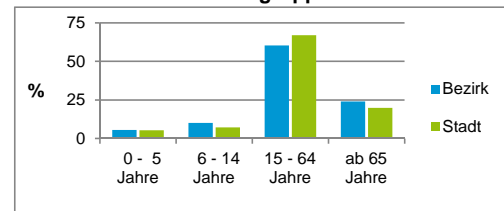
	Bezirk	Stadt
Bevölkerungsveränderung		
Einwohner 2016	6 908	529 407
Einwohner 2012	6 890	509 005
Veränderung 2017 gegenüber 2016 in %	0,7	0,5
Veränderung 2017 gegenüber 2012 in %	1,0	4,6

Stand: 31.12.2017

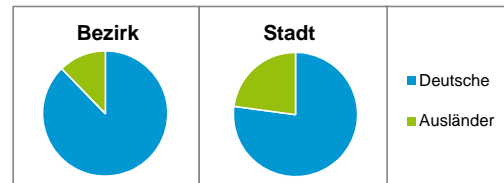
Geschlecht



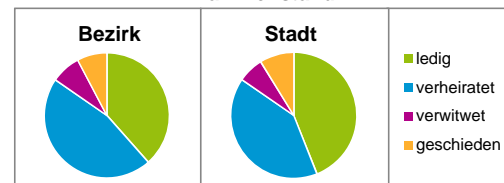
Altersgruppe



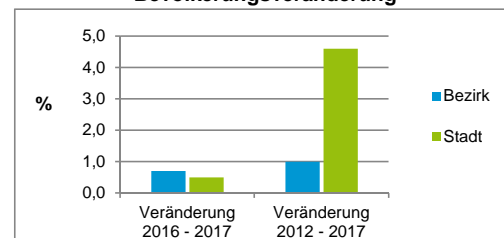
Nationalität



Familienstand



Bevölkerungsveränderung



Statistischer Bezirk: 33 Langwasser Nordost

Haushalte	Bezirk		Stadt
	Zahl	%	%
Alleinerziehende	203	6,6	4,0
sonstige Haushalte	2 887	93,4	96,0
zusammen	3 090	100,0	100,0

Stand: 31.12.2017

Wohnungen ³⁾ nach Baualtersgruppen	Bezirk		Stadt
	Zahl	%	%
Altbau (bis 1948)	2	0,1	23,1
mittleres Baualter	3 299	97,0	74,0
Neubau (ab 2013)	101	3,0	2,8
ohne Angabe	0	0,0	0,0
zusammen	3 402	100,1	99,9

3) in Wohngebäuden;
ohne Wohnheime

Stand: 31.12.2017

Wohnungen in	Bezirk		Stadt
	Zahl	%	%
Einfamilienhäusern	750	22,0	14,5
Zweifamilienhäusern	78	2,3	5,6
MFH mit 3 - 6 Whg. ⁴⁾	172	5,1	16,0
MFH mit 7 und mehr Whg. ⁴⁾	2 402	70,6	63,9
zusammen	3 402	100,0	100,0

4) MFH= Mehrfamilienhäuser

Stand: 31.12.2017

Erwerbsbeteiligung	Bezirk		Stadt
	Zahl	% ⁵⁾	% ⁵⁾
Sozialversicherungspflichtig Beschäftigte am Wohnort	2 320	55,5	59,2
Arbeitslose am Wohnort	219	5,2	4,7

5) %-Anteil an der erwerbsfähigen Bevölkerung

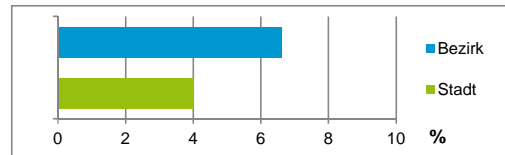
Stand: 30.06.2017

Quelle: Bundesagentur für Arbeit

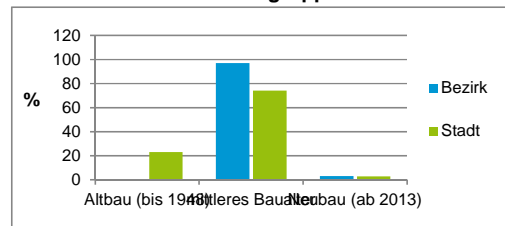
Kraftfahrzeuge	Bezirk		Stadt
	Zahl	%	%
Anzahl der Pkw/Kombi	3 516		242 109
Pkw/Kombi je 1 000 Einwohner	505		455
Pkw/Kombi mit Dieselmotor, Anteil in %	40,6		35,1

Stand: 31.12.2017

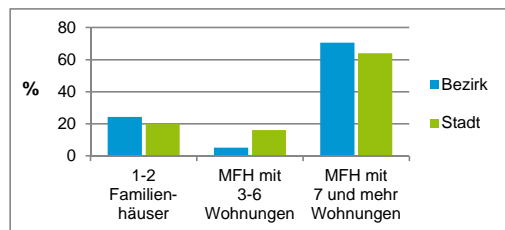
Anteil Haushalte Alleinerziehende



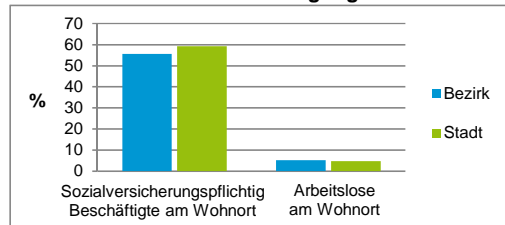
Baualtersgruppen



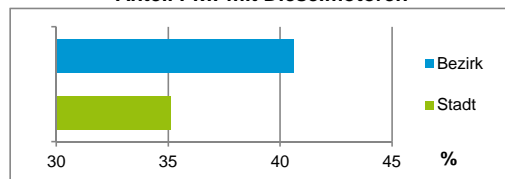
Wohnungsarten



Erwerbsbeteiligung



Anteil Pkw mit Dieselmotoren



Impressum

Herausgeber:

Stadt Nürnberg
Amt für Stadtforschung und Statistik
für Nürnberg und Fürth
Unschlittplatz 7a
90403 Nürnberg
Telefon 09 11 / 2 31-28 43
Fax 09 11 / 2 31-28 44
E-Mail statistikinfo@stadt.nuernberg.de
Internet www.statistik.nuernberg.de