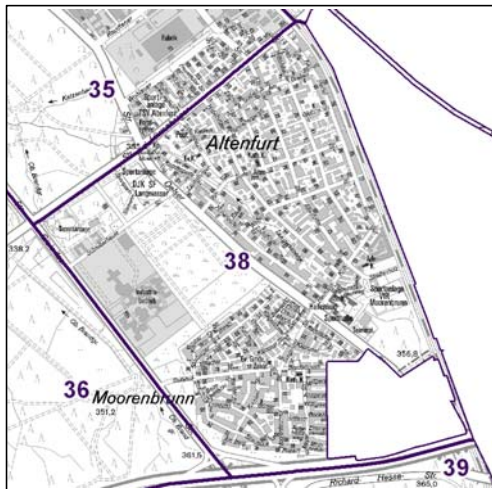
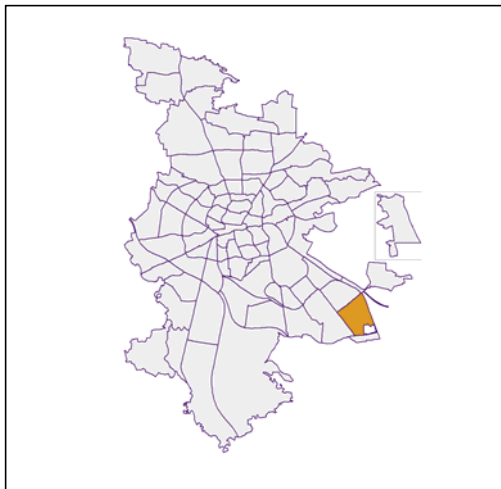


Bezirksdatenblätter Nürnberg 2017

Statistischer Bezirk: 38 Altenfurt, Moorenbrunn



	Bezirk		Gesamtstadt
Fläche in ha	273		18 640
Bevölkerung ¹⁾	8 222		532 194
Einwohner je ha	30		29

1) Einwohner mit Hauptwohnung in Nürnberg (Melderegister 31.12.2017)

Einwohner nach Geschlecht	Bezirk		Stadt	
	Zahl	%	Zahl	%
männlich	4 035	49,1		49,0
weiblich	4 187	50,9		51,0
zusammen	8 222	100,0		100,0

Stand: 31.12.2017

Einwohner nach Altersgruppen	Bezirk		Stadt	
	Zahl	%	Zahl	%
0 - 5 Jahre	424	5,2		5,5
6 - 14 Jahre	579	7,0		7,3
15 - 64 Jahre	5 002	60,8		67,1
ab 65 Jahre	2 217	27,0		20,0

Stand: 31.12.2017

Einwohner nach Nationalität	Bezirk		Stadt	
	Zahl	%	Zahl	%
Deutsche	7 566	92,0		77,1
Ausländer	656	8,0		22,9
darunter aus der EU	366	4,5 ²⁾		10,9 ²⁾
darunter aus der Türkei	83	1,0 ²⁾		3,3 ²⁾

2) Anteil an der Bevölkerung insgesamt

Stand: 31.12.2017

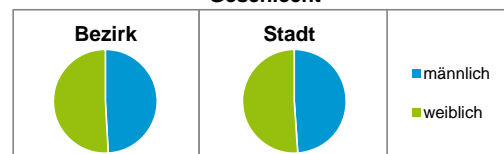
Einwohner nach Familienstand	Bezirk		Stadt	
	Zahl	%	Zahl	%
ledig	2 812	34,2		44,0
verheiratet	4 211	51,2		40,6
verwitwet	684	8,3		6,6
geschieden	515	6,3		8,8

Stand: 31.12.2017

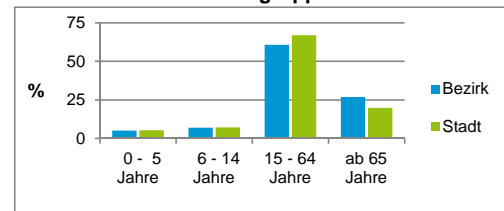
Bevölkerungsveränderung	Bezirk		Stadt	
	Zahl	%	Zahl	%
Einwohner 2016	8 230		529 407	
Einwohner 2012	8 237		509 005	
Veränderung 2017 gegenüber 2016 in %	-0,1		0,5	
Veränderung 2017 gegenüber 2012 in %	-0,2		4,6	

Stand: 31.12.2017

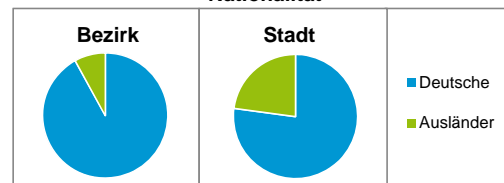
Geschlecht



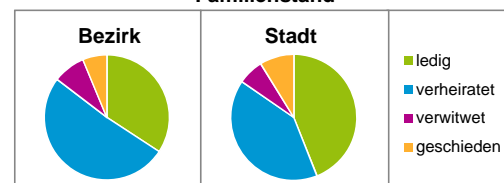
Altersgruppe



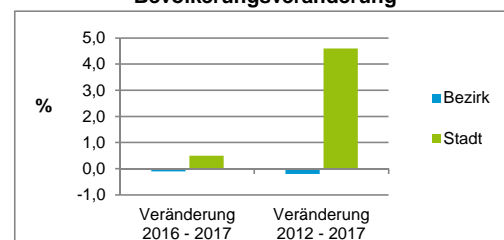
Nationalität



Familienstand



Bevölkerungsveränderung



Statistischer Bezirk: 38 Altenfurt, Moorenbrunn

Haushalte	Bezirk		Stadt
	Zahl	%	%
Alleinerziehende	120	3,0	4,0
sonstige Haushalte	3 822	97,0	96,0
zusammen	3 942	100,0	100,0

Stand: 31.12.2017

Wohnungen ³⁾ nach Baualtersgruppen	Bezirk		Stadt
	Zahl	%	%
Altbau (bis 1948)	366	8,8	23,1
mittleres Baualter	3 649	87,9	74,0
Neubau (ab 2013)	137	3,3	2,8
ohne Angabe	0	0,0	0,0
zusammen	4 152	100,0	99,9

3) in Wohngebäuden;
ohne Wohnheime

Stand: 31.12.2017

Wohnungen in	Bezirk		Stadt
	Zahl	%	%
Einfamilienhäusern	1 892	45,6	14,5
Zweifamilienhäusern	706	17,0	5,6
MFH mit 3 - 6 Whg. ⁴⁾	1 007	24,3	16,0
MFH mit 7 und mehr Whg. ⁴⁾	547	13,2	63,9
zusammen	4 152	100,1	100,0

4) MFH= Mehrfamilienhäuser

Stand: 31.12.2017

Erwerbsbeteiligung	Bezirk		Stadt
	Zahl	% ⁵⁾	% ⁵⁾
Sozialversicherungspflichtig Beschäftigte am Wohnort	3 188	63,6	59,2
Arbeitslose am Wohnort	131	2,6	4,7

5) %-Anteil an der erwerbsfähigen Bevölkerung

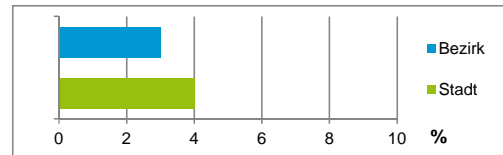
Stand: 30.06.2017

Quelle: Bundesagentur für Arbeit

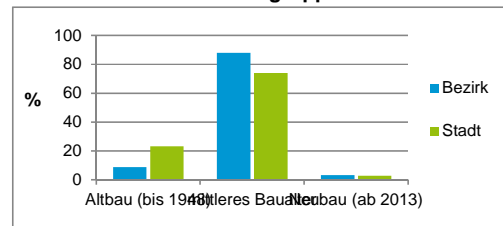
Kraftfahrzeuge	Bezirk		Stadt
	Zahl	%	%
Anzahl der Pkw/Kombi	4 785		242 109
Pkw/Kombi je 1 000 Einwohner	582		455
Pkw/Kombi mit Dieselmotor, Anteil in %	30,5		35,1

Stand: 31.12.2017

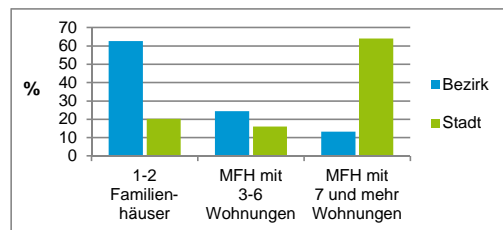
Anteil Haushalte Alleinerziehende



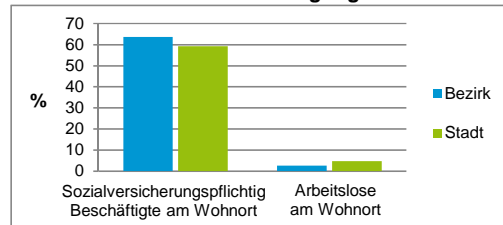
Baualtersgruppen



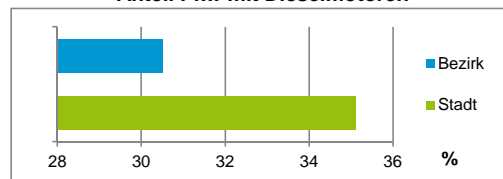
Wohnungsarten



Erwerbsbeteiligung



Anteil Pkw mit Dieselmotoren



Impressum

Herausgeber:

Stadt Nürnberg
Amt für Stadtforschung und Statistik
für Nürnberg und Fürth
Unschlittplatz 7a
90403 Nürnberg
Telefon 09 11 / 2 31-28 43
Fax 09 11 / 2 31-28 44
E-Mail statistikinfo@stadt.nuernberg.de
Internet www.statistik.nuernberg.de