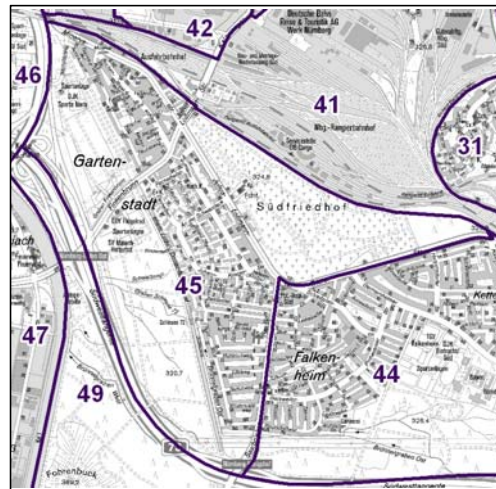
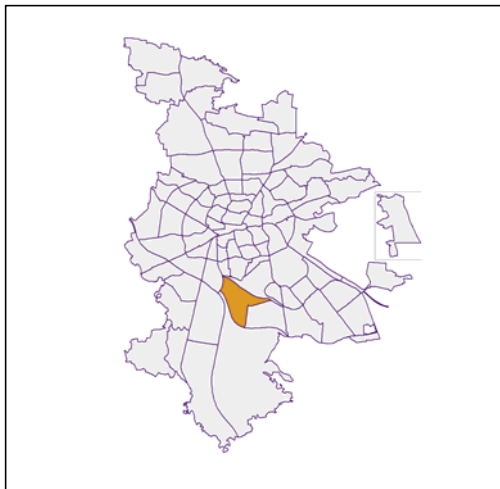


# Bezirksdatenblätter Nürnberg 2017

## Statistischer Bezirk: 45 Gartenstadt



	Bezirk		Gesamtstadt	
<b>Fläche in ha</b>	<b>313</b>		<b>18 640</b>	
<b>Bevölkerung <sup>1)</sup></b>	<b>7 495</b>		<b>532 194</b>	
<b>Einwohner je ha</b>	<b>24</b>		<b>29</b>	

1) Einwohner mit Hauptwohnung in Nürnberg (Melderegister 31.12.2017)

Einwohner nach Geschlecht	Bezirk		Stadt	
	Zahl	%	Zahl	%
männlich	3 543	47,3		49,0
weiblich	3 952	52,7		51,0
<b>zusammen</b>	<b>7 495</b>	<b>100,0</b>		<b>100,0</b>

Stand: 31.12.2017

Einwohner nach Altersgruppen	Bezirk		Stadt	
	Zahl	%	Zahl	%
0 - 5 Jahre	358	4,8		5,5
6 - 14 Jahre	513	6,8		7,3
15 - 64 Jahre	4 526	60,4		67,1
ab 65 Jahre	2 098	28,0		20,0

Stand: 31.12.2017

Einwohner nach Nationalität	Bezirk		Stadt	
	Zahl	%	Zahl	%
Deutsche	6 720	89,7		77,1
Ausländer	775	10,3		22,9
darunter aus der EU	371	4,9 <sup>2)</sup>		10,9 <sup>2)</sup>
darunter aus der Türkei	147	2,0 <sup>2)</sup>		3,3 <sup>2)</sup>

2) Anteil an der Bevölkerung insgesamt

Stand: 31.12.2017

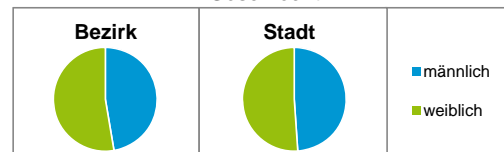
Einwohner nach Familienstand	Bezirk		Stadt	
	Zahl	%	Zahl	%
ledig	2 607	34,8		44,0
verheiratet	3 455	46,1		40,6
verwitwet	697	9,3		6,6
geschieden	736	9,8		8,8

Stand: 31.12.2017

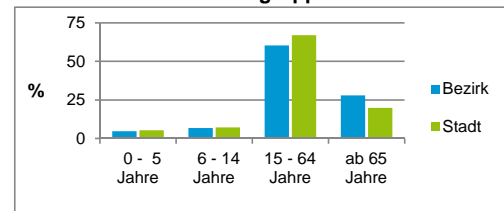
Bevölkerungsveränderung	Bezirk		Stadt	
	Einwohner 2016	7 448		529 407
Einwohner 2012	7 448		509 005	
Veränderung 2017 gegenüber 2016 in %	0,6		0,5	
Veränderung 2017 gegenüber 2012 in %	0,6		4,6	

Stand: 31.12.2017

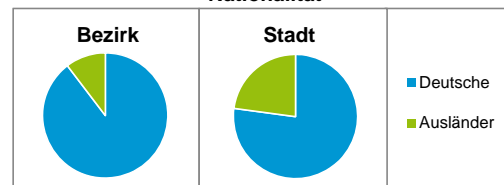
### Geschlecht



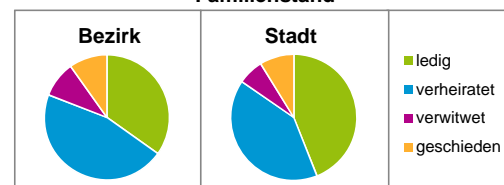
### Altersgruppe



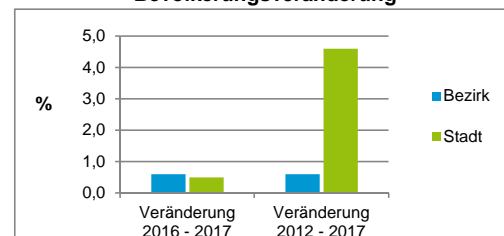
### Nationalität



### Familienstand



### Bevölkerungsveränderung



## Statistischer Bezirk: 45 Gartenstadt

Haushalte	Bezirk		Stadt
	Zahl	%	%
Alleinerziehende	161	3,9	4,0
sonstige Haushalte	3 985	96,1	96,0
<b>zusammen</b>	<b>4 146</b>	<b>100,0</b>	<b>100,0</b>

Stand: 31.12.2017

Wohnungen <sup>3)</sup> nach Baualtersgruppen	Bezirk		Stadt
	Zahl	%	%
Altbau (bis 1948)	1 310	30,8	23,1
mittleres Baualter	2 889	67,9	74,0
Neubau (ab 2013)	54	1,3	2,8
ohne Angabe	0	0,0	0,0
<b>zusammen</b>	<b>4 253</b>	<b>100,0</b>	<b>99,9</b>

3) in Wohngebäuden;  
ohne Wohnheime

Stand: 31.12.2017

Wohnungen in	Bezirk		Stadt
	Zahl	%	%
Einfamilienhäusern	1 288	30,3	14,5
Zweifamilienhäusern	284	6,7	5,6
MFH mit 3 - 6 Whg. <sup>4)</sup>	989	23,3	16,0
MFH mit 7 und mehr Whg. <sup>4)</sup>	1 692	39,8	63,9
<b>zusammen</b>	<b>4 253</b>	<b>100,1</b>	<b>100,0</b>

4) MFH= Mehrfamilienhäuser

Stand: 31.12.2017

Erwerbsbeteiligung	Bezirk		Stadt
	Zahl	% <sup>5)</sup>	% <sup>5)</sup>
Sozialversicherungspflichtig Beschäftigte am Wohnort	2 933	65,4	59,2
Arbeitslose am Wohnort	125	2,8	4,7

5) %-Anteil an der erwerbsfähigen Bevölkerung

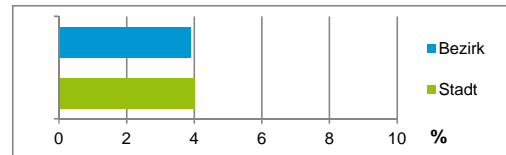
Stand: 30.06.2017

Quelle: Bundesagentur für Arbeit

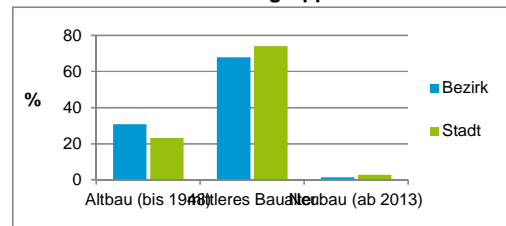
Kraftfahrzeuge	Bezirk		Stadt
	Zahl	%	%
Anzahl der Pkw/Kombi	3 759		242 109
Pkw/Kombi je 1 000 Einwohner	502		455
Pkw/Kombi mit Dieselmotor, Anteil in %	23,5		35,1

Stand: 31.12.2017

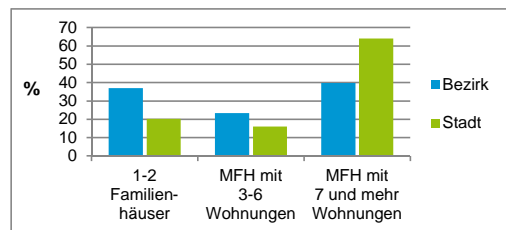
Anteil Haushalte Alleinerziehende



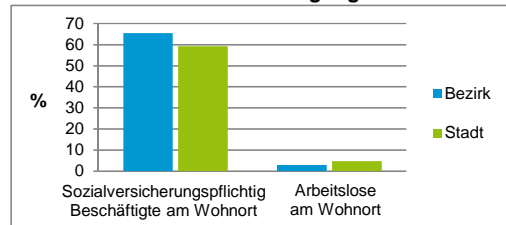
Baualtersgruppen



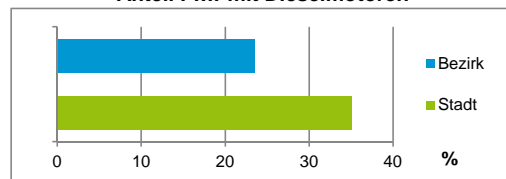
Wohnungsarten



Erwerbsbeteiligung



Anteil Pkw mit Dieselmotoren



### Impressum

Herausgeber:

Stadt Nürnberg  
Amt für Stadtforschung und Statistik  
für Nürnberg und Fürth  
Unschlittplatz 7a  
90403 Nürnberg  
Telefon 09 11 / 2 31-28 43  
Fax 09 11 / 2 31-28 44  
E-Mail statistikinfo@stadt.nuernberg.de  
Internet www.statistik.nuernberg.de