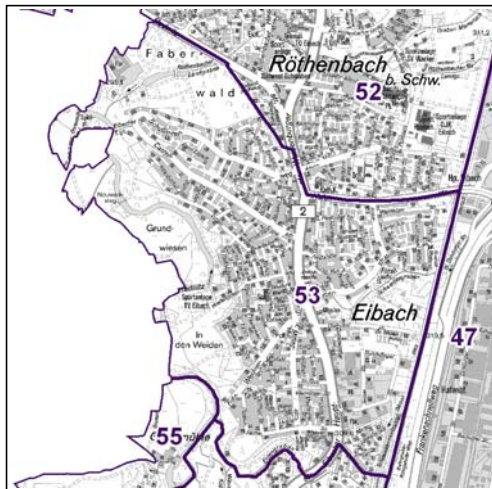
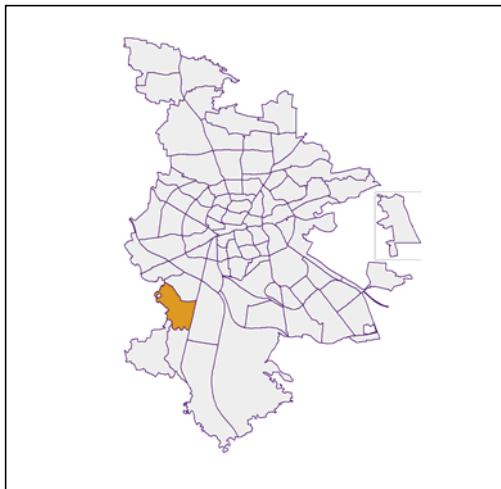


Bezirksdatenblätter Nürnberg 2017

Statistischer Bezirk: 53 Eibach



	Bezirk		Gesamtstadt
Fläche in ha	320		18 640
Bevölkerung ¹⁾	8 614		532 194
Einwohner je ha	27		29

1) Einwohner mit Hauptwohnung in Nürnberg (Melderegister 31.12.2017)

Einwohner nach Geschlecht	Bezirk		Stadt	
	Zahl	%	Zahl	%
männlich	4 188	48,6		49,0
weiblich	4 426	51,4		51,0
zusammen	8 614	100,0		100,0

Stand: 31.12.2017

Einwohner nach Altersgruppen	Bezirk		Stadt	
	Zahl	%	Zahl	%
0 - 5 Jahre	407	4,7		5,5
6 - 14 Jahre	667	7,7		7,3
15 - 64 Jahre	5 335	61,9		67,1
ab 65 Jahre	2 205	25,6		20,0

Stand: 31.12.2017

Einwohner nach Nationalität	Bezirk		Stadt	
	Zahl	%	Zahl	%
Deutsche	7 614	88,4		77,1
Ausländer	1 000	11,6		22,9
darunter aus der EU	550	6,4 ²⁾		10,9 ²⁾
darunter aus der Türkei	155	1,8 ²⁾		3,3 ²⁾

2) Anteil an der Bevölkerung insgesamt Stand: 31.12.2017

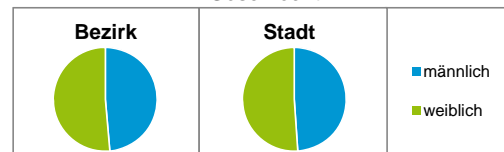
Einwohner nach Familienstand	Bezirk		Stadt	
	Zahl	%	Zahl	%
ledig	3 128	36,3		44,0
verheiratet	4 089	47,5		40,6
verwitwet	736	8,5		6,6
geschieden	661	7,7		8,8

Stand: 31.12.2017

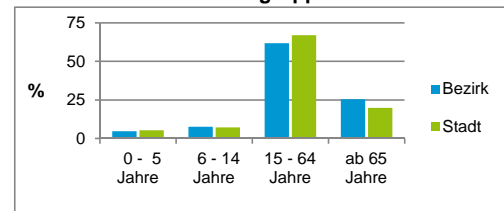
Bevölkerungsveränderung	Bezirk		Stadt	
	Zahl	%	Zahl	%
Einwohner 2016	8 702		529 407	
Einwohner 2012	8 560		509 005	
Veränderung 2017 gegenüber 2016 in %	-1,0		0,5	
Veränderung 2017 gegenüber 2012 in %	0,6		4,6	

Stand: 31.12.2017

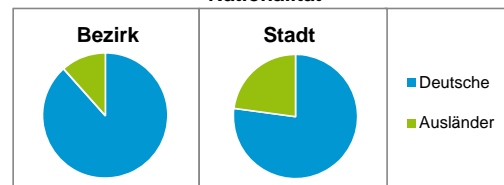
Geschlecht



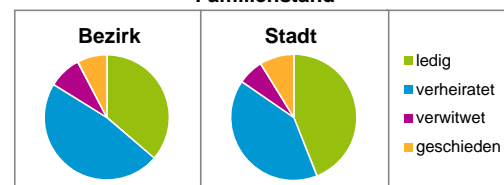
Altersgruppe



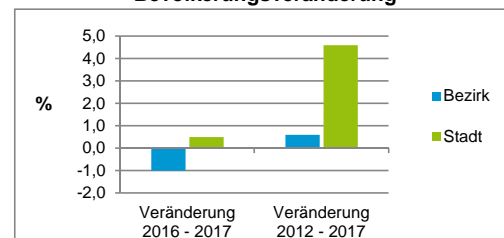
Nationalität



Familienstand



Bevölkerungsveränderung



Statistischer Bezirk: 53 Eibach

Haushalte	Bezirk		Stadt	
	Zahl	%	Zahl	%
Alleinerziehende	147	3,5		4,0
sonstige Haushalte	4 090	96,5		96,0
zusammen	4 237	100,0		100,0

Stand: 31.12.2017

Wohnungen ³⁾ nach Baualtersgruppen	Bezirk		Stadt	
	Zahl	%	Zahl	%
Altbau (bis 1948)	976	20,8		23,1
mittleres Baualter	3 619	77,0		74,0
Neubau (ab 2013)	106	2,3		2,8
ohne Angabe	0	0,0		0,0
zusammen	4 701	100,1		99,9

3) in Wohngebäuden;
ohne Wohnheime

Stand: 31.12.2017

Wohnungen in	Bezirk		Stadt	
	Zahl	%	Zahl	%
Einfamilienhäusern	1 477	31,4		14,5
Zweifamilienhäusern	800	17,0		5,6
MFH mit 3 - 6 Whg. ⁴⁾	1 547	32,9		16,0
MFH mit 7 und mehr Whg. ⁴⁾	877	18,7		63,9
zusammen	4 701	100,0		100,0

4) MFH= Mehrfamilienhäuser

Stand: 31.12.2017

Erwerbsbeteiligung	Bezirk		Stadt	
	Zahl	% ⁵⁾	Zahl	% ⁵⁾
Sozialversicherungspflichtig Beschäftigte am Wohnort	3 292	61,5		59,2
Arbeitslose am Wohnort	130	2,4		4,7

5) %-Anteil an der erwerbsfähigen Bevölkerung

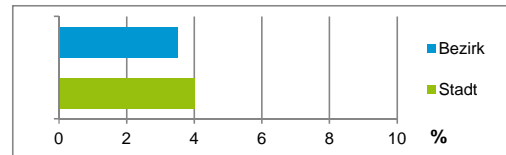
Stand: 30.06.2017

Quelle: Bundesagentur für Arbeit

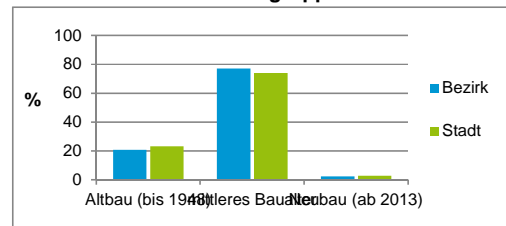
Kraftfahrzeuge	Bezirk		Stadt	
	Zahl	%	Zahl	%
Anzahl der Pkw/Kombi	4 871		242	109
Pkw/Kombi je 1 000 Einwohner	565			455
Pkw/Kombi mit Dieselmotor, Anteil in %	29,1			35,1

Stand: 31.12.2017

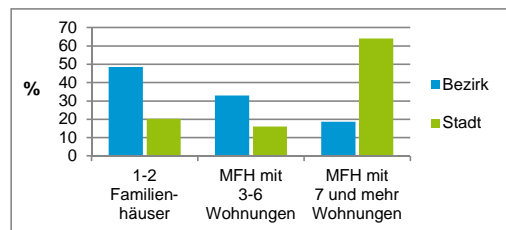
Anteil Haushalte Alleinerziehende



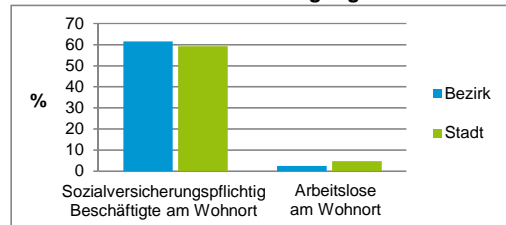
Baualtersgruppen



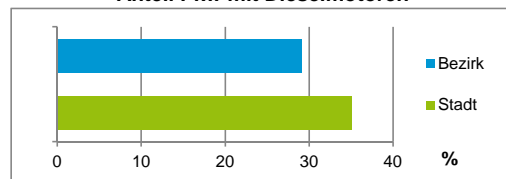
Wohnungsarten



Erwerbsbeteiligung



Anteil Pkw mit Dieselmotoren



Impressum

Herausgeber:

Stadt Nürnberg
Amt für Stadtforschung und Statistik
für Nürnberg und Fürth
Unschlittplatz 7a
90403 Nürnberg
Telefon 09 11 / 2 31-28 43
Fax 09 11 / 2 31-28 44
E-Mail statistikinfo@stadt.nuernberg.de
Internet www.statistik.nuernberg.de