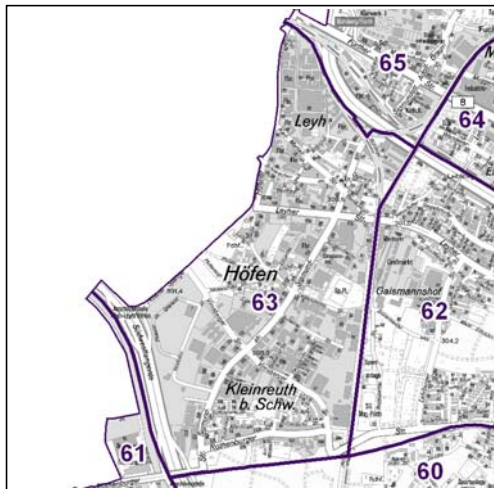
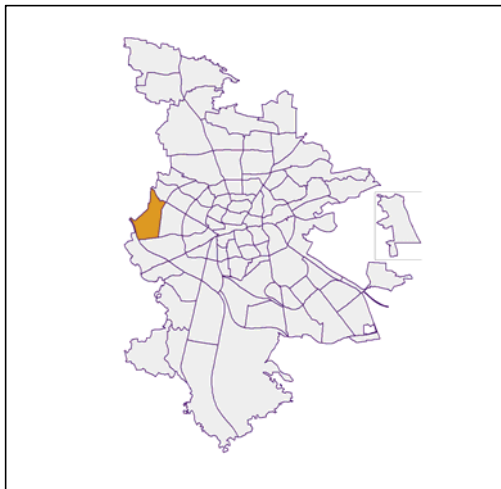


# Bezirksdatenblätter Nürnberg 2017

## Statistischer Bezirk: 63 Höfen



	Bezirk		Gesamtstadt
<b>Fläche in ha</b>	<b>276</b>		<b>18 640</b>
<b>Bevölkerung <sup>1)</sup></b>	<b>3 546</b>		<b>532 194</b>
<b>Einwohner je ha</b>	<b>13</b>		<b>29</b>

1) Einwohner mit Hauptwohnung in Nürnberg (Melderegister 31.12.2017)

Einwohner nach Geschlecht	Bezirk		Stadt	
	Zahl	%	Zahl	%
männlich	1 896	53,5		49,0
weiblich	1 650	46,5		51,0
<b>zusammen</b>	<b>3 546</b>	<b>100,0</b>		<b>100,0</b>

Stand: 31.12.2017

Einwohner nach Altersgruppen	Bezirk		Stadt	
	Zahl	%	Zahl	%
0 - 5 Jahre	207	5,8		5,5
6 - 14 Jahre	201	5,7		7,3
15 - 64 Jahre	2 515	70,9		67,1
ab 65 Jahre	623	17,6		20,0

Stand: 31.12.2017

Einwohner nach Nationalität	Bezirk		Stadt	
	Zahl	%	Zahl	%
Deutsche	2 444	68,9		77,1
Ausländer	1 102	31,1		22,9
darunter aus der EU	551	15,5 <sup>2)</sup>		10,9 <sup>2)</sup>
darunter aus der Türkei	103	2,9 <sup>2)</sup>		3,3 <sup>2)</sup>

2) Anteil an der Bevölkerung insgesamt

Stand: 31.12.2017

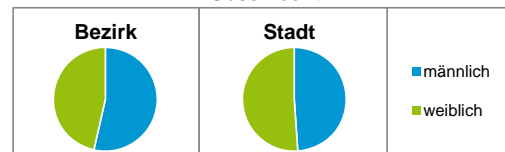
Einwohner nach Familienstand	Bezirk		Stadt	
	Zahl	%	Zahl	%
ledig	1 434	40,4		44,0
verheiratet	1 595	45,0		40,6
verwitwet	222	6,3		6,6
geschieden	295	8,3		8,8

Stand: 31.12.2017

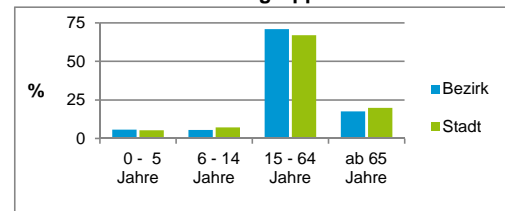
Bevölkerungsveränderung	Bezirk		Stadt	
		Zahl	%	Zahl
Einwohner 2016	3 497		529 407	
Einwohner 2012	3 225		509 005	
Veränderung 2017 gegenüber 2016 in %	1,4		0,5	
Veränderung 2017 gegenüber 2012 in %	10,0		4,6	

Stand: 31.12.2017

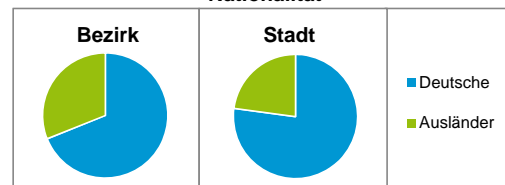
### Geschlecht



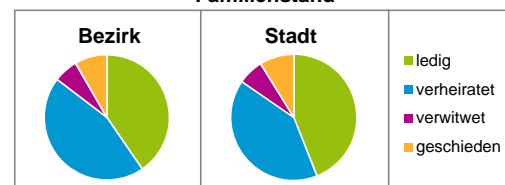
### Altersgruppe



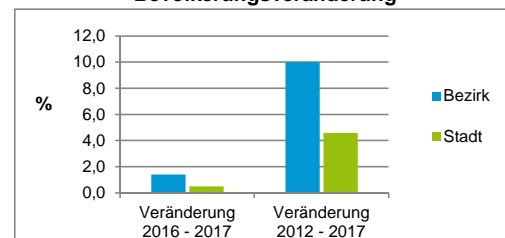
### Nationalität



### Familienstand



### Bevölkerungsveränderung



## Statistischer Bezirk: 63 Höfen

Haushalte	Bezirk		Stadt
	Zahl	%	%
Alleinerziehende	65	3,6	4,0
sonstige Haushalte	1 743	96,4	96,0
<b>zusammen</b>	<b>1 808</b>	<b>100,0</b>	<b>100,0</b>

Stand: 31.12.2017

Wohnungen <sup>3)</sup> nach Baualtersgruppen	Bezirk		Stadt
	Zahl	%	%
Altbau (bis 1948)	306	18,3	23,1
mittleres Baualter	1 305	78,0	74,0
Neubau (ab 2013)	61	3,6	2,8
ohne Angabe	1	0,1	0,0
<b>zusammen</b>	<b>1 673</b>	<b>100,0</b>	<b>99,9</b>

3) in Wohngebäuden;  
ohne Wohnheime

Stand: 31.12.2017

Wohnungen in	Bezirk		Stadt
	Zahl	%	%
Einfamilienhäusern	262	15,7	14,5
Zweifamilienhäusern	246	14,7	5,6
MFH mit 3 - 6 Whg. <sup>4)</sup>	543	32,5	16,0
MFH mit 7 und mehr Whg. <sup>4)</sup>	622	37,2	63,9
<b>zusammen</b>	<b>1 673</b>	<b>100,1</b>	<b>100,0</b>

4) MFH= Mehrfamilienhäuser

Stand: 31.12.2017

Erwerbsbeteiligung	Bezirk		Stadt
	Zahl	% <sup>5)</sup>	% <sup>5)</sup>
Sozialversicherungspflichtig Beschäftigte am Wohnort	1 482	59,0	59,2
Arbeitslose am Wohnort	132	5,3	4,7

5) %-Anteil an der erwerbsfähigen Bevölkerung

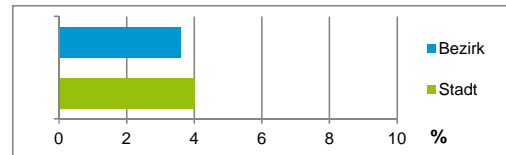
Stand: 30.06.2017

Quelle: Bundesagentur für Arbeit

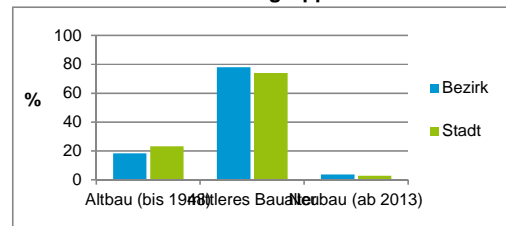
Kraftfahrzeuge	Bezirk		Stadt
	Zahl	%	%
Anzahl der Pkw/Kombi	2 476		242 109
Pkw/Kombi je 1 000 Einwohner	698		455
Pkw/Kombi mit Dieselmotor, Anteil in %	44,7		35,1

Stand: 31.12.2017

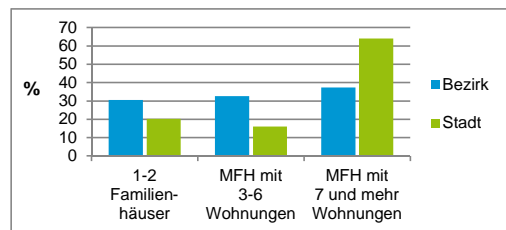
Anteil Haushalte Alleinerziehende



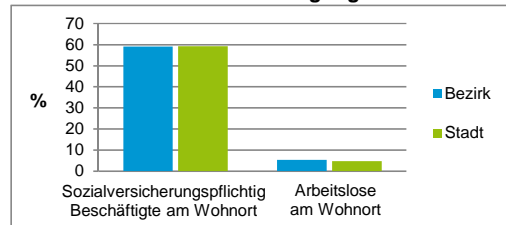
Baualtersgruppen



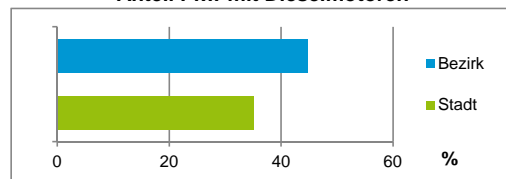
Wohnungsarten



Erwerbsbeteiligung



Anteil Pkw mit Dieselmotoren



### Impressum

Herausgeber:

Stadt Nürnberg  
Amt für Stadtforschung und Statistik  
für Nürnberg und Fürth  
Unschlittplatz 7a  
90403 Nürnberg  
Telefon 09 11 / 2 31-28 43  
Fax 09 11 / 2 31-28 44  
E-Mail statistikinfo@stadt.nuernberg.de  
Internet www.statistik.nuernberg.de