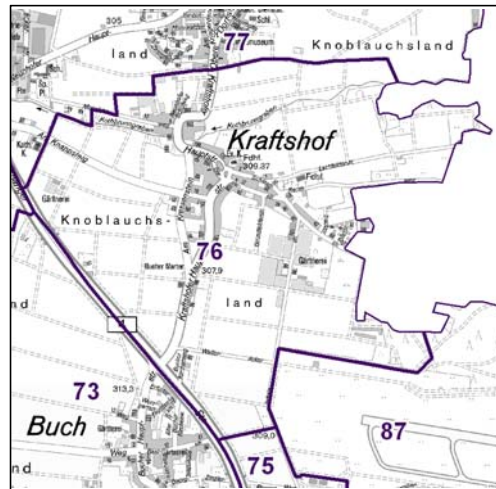
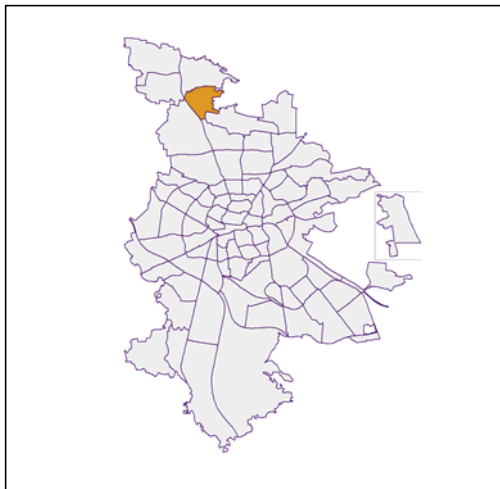


# Bezirksdatenblätter Nürnberg 2017

## Statistischer Bezirk: 76 Kraftshof



	Bezirk		Gesamtstadt	
<b>Fläche in ha</b>	<b>239</b>		<b>18 640</b>	
<b>Bevölkerung <sup>1)</sup></b>	<b>810</b>		<b>532 194</b>	
<b>Einwohner je ha</b>	<b>3</b>		<b>29</b>	

1) Einwohner mit Hauptwohnung in Nürnberg (Melderegister 31.12.2017)

Einwohner nach Geschlecht	Bezirk		Stadt	
	Zahl	%	Zahl	%
männlich	406	50,1		49,0
weiblich	404	49,9		51,0
<b>zusammen</b>	<b>810</b>	<b>100,0</b>		<b>100,0</b>

Stand: 31.12.2017

Einwohner nach Altersgruppen	Bezirk		Stadt	
	Zahl	%	Zahl	%
0 - 5 Jahre	51	6,3		5,5
6 - 14 Jahre	77	9,5		7,3
15 - 64 Jahre	524	64,7		67,1
ab 65 Jahre	158	19,5		20,0

Stand: 31.12.2017

Einwohner nach Nationalität	Bezirk		Stadt	
	Zahl	%	Zahl	%
Deutsche	730	90,1		77,1
Ausländer	80	9,9		22,9
darunter aus der EU	62	7,7 <sup>2)</sup>		10,9 <sup>2)</sup>
darunter aus der Türkei	7	0,9 <sup>2)</sup>		3,3 <sup>2)</sup>

2) Anteil an der Bevölkerung insgesamt

Stand: 31.12.2017

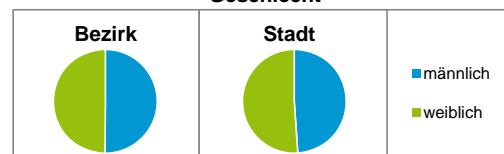
Einwohner nach Familienstand	Bezirk		Stadt	
	Zahl	%	Zahl	%
ledig	313	38,6		44,0
verheiratet	391	48,3		40,6
verwitwet	63	7,8		6,6
geschieden	43	5,3		8,8

Stand: 31.12.2017

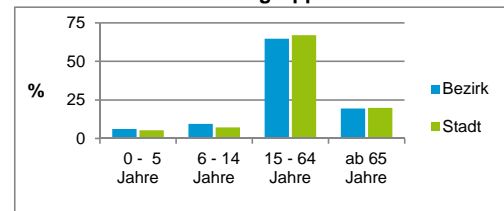
Bevölkerungsveränderung	Bezirk		Stadt	
		Zahl	%	Zahl
Einwohner 2016	800		529 407	
Einwohner 2012	758		509 005	
Veränderung 2017 gegenüber 2016 in %	1,3		0,5	
Veränderung 2017 gegenüber 2012 in %	6,9		4,6	

Stand: 31.12.2017

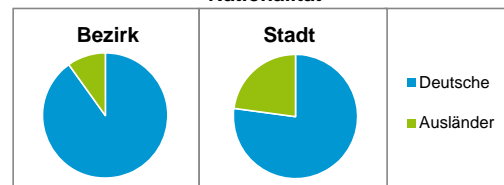
### Geschlecht



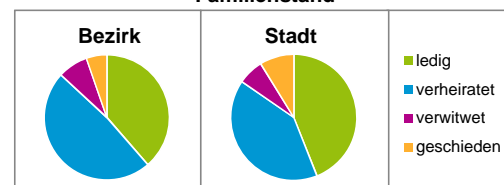
### Altersgruppe



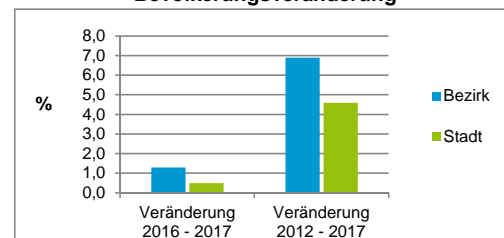
### Nationalität



### Familienstand



### Bevölkerungsveränderung



## Statistischer Bezirk: 76 Kraftshof

Haushalte	Bezirk		Stadt
	Zahl	%	%
Alleinerziehende	17	4,6	4,0
sonstige Haushalte	354	95,4	96,0
<b>zusammen</b>	<b>371</b>	<b>100,0</b>	<b>100,0</b>

Stand: 31.12.2017

Wohnungen <sup>3)</sup> nach Baualtersgruppen	Bezirk		Stadt
	Zahl	%	%
Altbau (bis 1948)	111	31,4	23,1
mittleres Baualter	223	63,2	74,0
Neubau (ab 2013)	18	5,1	2,8
ohne Angabe	1	0,3	0,0
<b>zusammen</b>	<b>353</b>	<b>100,0</b>	<b>99,9</b>

3) in Wohngebäuden;  
ohne Wohnheime

Stand: 31.12.2017

Wohnungen in	Bezirk		Stadt
	Zahl	%	%
Einfamilienhäusern	198	56,1	14,5
Zweifamilienhäusern	122	34,6	5,6
MFH mit 3 - 6 Whg. <sup>4)</sup>	33	9,3	16,0
MFH mit 7 und mehr Whg. <sup>4)</sup>	0	0,0	63,9
<b>zusammen</b>	<b>353</b>	<b>100,0</b>	<b>100,0</b>

4) MFH= Mehrfamilienhäuser

Stand: 31.12.2017

Erwerbsbeteiligung	Bezirk		Stadt
	Zahl	% <sup>5)</sup>	% <sup>5)</sup>
Sozialversicherungspflichtig Beschäftigte am Wohnort	381	65,7	59,2
Arbeitslose am Wohnort	7	1,2	4,7

5) %-Anteil an der erwerbsfähigen Bevölkerung

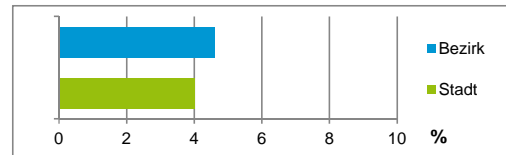
Stand: 30.06.2017

Quelle: Bundesagentur für Arbeit

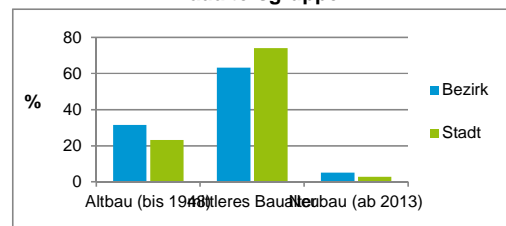
Kraftfahrzeuge	Bezirk		Stadt
	Zahl	%	%
Anzahl der Pkw/Kombi	513		242 109
Pkw/Kombi je 1 000 Einwohner	633		455
Pkw/Kombi mit Dieselmotor, Anteil in %	29,8		35,1

Stand: 31.12.2017

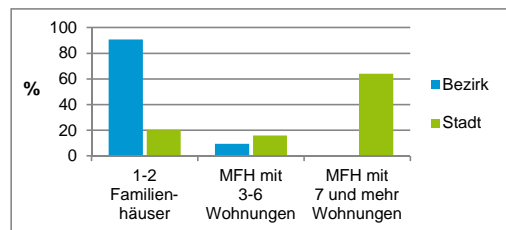
Anteil Haushalte Alleinerziehende



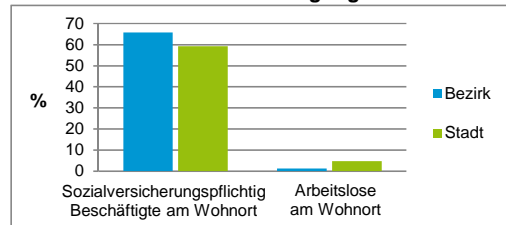
Baualtersgruppen



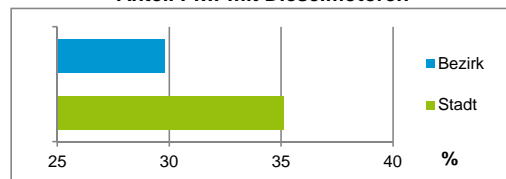
Wohnungsarten



Erwerbsbeteiligung



Anteil Pkw mit Dieselmotoren



### Impressum

Herausgeber:

Stadt Nürnberg  
 Amt für Stadtforschung und Statistik  
 für Nürnberg und Fürth  
 Unschlittplatz 7a  
 90403 Nürnberg  
 Telefon 09 11 / 2 31-28 43  
 Fax 09 11 / 2 31-28 44  
 E-Mail statistikinfo@stadt.nuernberg.de  
 Internet www.statistik.nuernberg.de