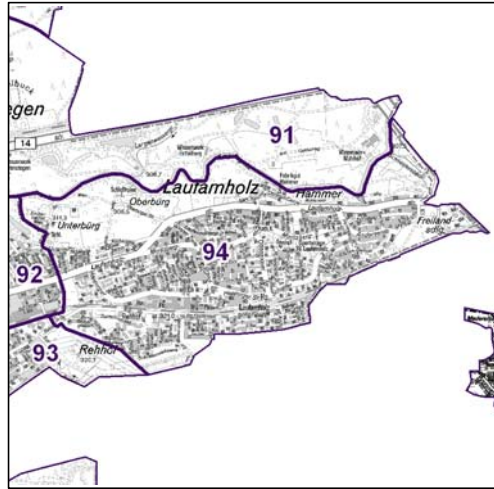
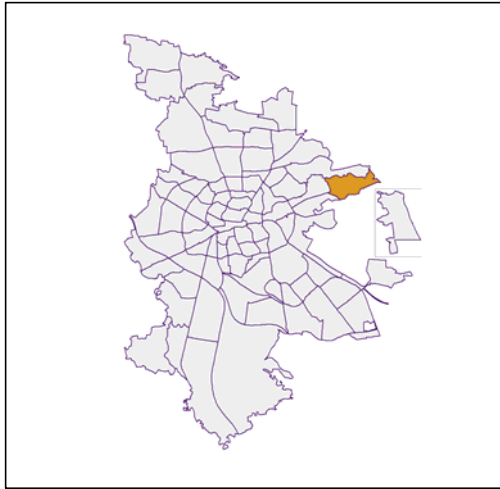


# Bezirksdatenblätter Nürnberg 2017

## Statistischer Bezirk: 94 Laufamholz

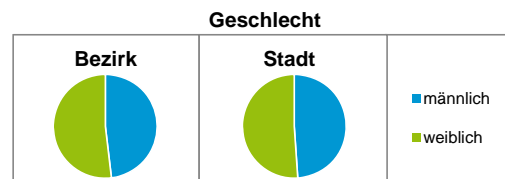


	Bezirk		Gesamtstadt
<b>Fläche in ha</b>	<b>259</b>		<b>18 640</b>
<b>Bevölkerung <sup>1)</sup></b>	<b>8 531</b>		<b>532 194</b>
<b>Einwohner je ha</b>	<b>33</b>		<b>29</b>

1) Einwohner mit Hauptwohnung in Nürnberg (Melderegister 31.12.2017)

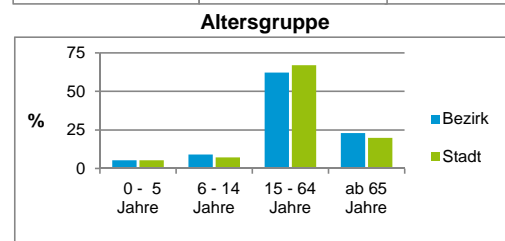
Einwohner nach Geschlecht	Bezirk		Stadt	
	Zahl	%	Zahl	%
männlich	4 101	48,1		49,0
weiblich	4 430	51,9		51,0
<b>zusammen</b>	<b>8 531</b>	<b>100,0</b>		<b>100,0</b>

Stand: 31.12.2017



Einwohner nach Altersgruppen	Bezirk		Stadt	
	Zahl	%	Zahl	%
0 - 5 Jahre	473	5,5		5,5
6 - 14 Jahre	777	9,1		7,3
15 - 64 Jahre	5 312	62,3		67,1
ab 65 Jahre	1 969	23,1		20,0

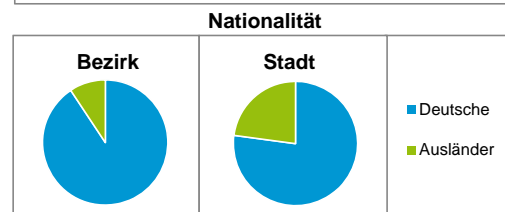
Stand: 31.12.2017



Einwohner nach Nationalität	Bezirk		Stadt	
	Zahl	%	Zahl	%
Deutsche	7 739	90,7		77,1
Ausländer	792	9,3		22,9
darunter aus der EU	356	4,2 <sup>2)</sup>		10,9 <sup>2)</sup>
darunter aus der Türkei	89	1,0 <sup>2)</sup>		3,3 <sup>2)</sup>

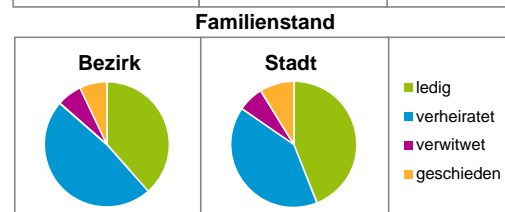
2) Anteil an der Bevölkerung insgesamt

Stand: 31.12.2017



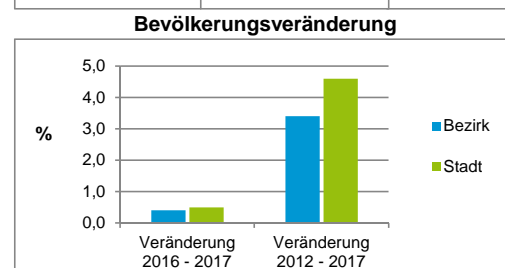
Einwohner nach Familienstand	Bezirk		Stadt	
	Zahl	%	Zahl	%
ledig	3 285	38,5		44,0
verheiratet	4 091	48,0		40,6
verwitwet	553	6,5		6,6
geschieden	602	7,1		8,8

Stand: 31.12.2017



Bevölkerungsveränderung	Bezirk		Stadt	
	Einwohner 2016	8 497		529 407
Einwohner 2012	8 248		509 005	
Veränderung 2017 gegenüber 2016 in %	0,4		0,5	
Veränderung 2017 gegenüber 2012 in %	3,4		4,6	

Stand: 31.12.2017



## Statistischer Bezirk: 94 Laufamholz

Haushalte	Bezirk		Stadt	
	Zahl	%	Zahl	%
Alleinerziehende	156	3,8		4,0
sonstige Haushalte	3 988	96,2		96,0
<b>zusammen</b>	<b>4 144</b>	<b>100,0</b>		<b>100,0</b>

Stand: 31.12.2017

Wohnungen <sup>3)</sup> nach Baualtersgruppen	Bezirk		Stadt	
	Zahl	%	Zahl	%
Altbau (bis 1948)	438	9,9		23,1
mittleres Baualter	3 792	85,4		74,0
Neubau (ab 2013)	208	4,7		2,8
ohne Angabe	0	0,0		0,0
<b>zusammen</b>	<b>4 438</b>	<b>100,0</b>		<b>99,9</b>

3) in Wohngebäuden;  
ohne Wohnheime

Stand: 31.12.2017

Wohnungen in	Bezirk		Stadt	
	Zahl	%	Zahl	%
Einfamilienhäusern	1 734	39,1		14,5
Zweifamilienhäusern	402	9,1		5,6
MFH mit 3 - 6 Whg. <sup>4)</sup>	867	19,5		16,0
MFH mit 7 und mehr Whg. <sup>4)</sup>	1 435	32,3		63,9
<b>zusammen</b>	<b>4 438</b>	<b>100,0</b>		<b>100,0</b>

4) MFH= Mehrfamilienhäuser

Stand: 31.12.2017

Erwerbsbeteiligung	Bezirk		Stadt	
	Zahl	% <sup>5)</sup>	Zahl	% <sup>5)</sup>
Sozialversicherungspflichtig Beschäftigte am Wohnort	2 874	54,6		59,2
Arbeitslose am Wohnort	134	2,5		4,7

5) %-Anteil an der erwerbsfähigen Bevölkerung

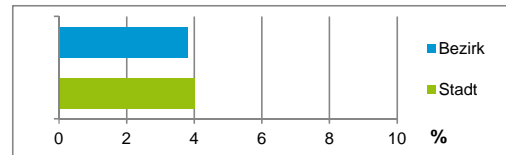
Stand: 30.06.2017

Quelle: Bundesagentur für Arbeit

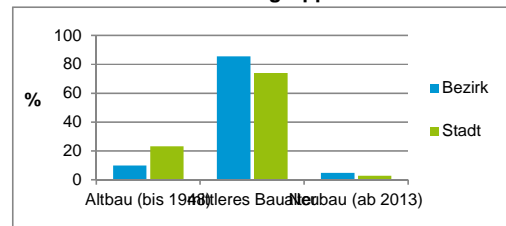
Kraftfahrzeuge	Bezirk		Stadt	
	Zahl	%	Zahl	%
Anzahl der Pkw/Kombi	4 649		242	109
Pkw/Kombi je 1 000 Einwohner	545		455	
Pkw/Kombi mit Dieselmotor, Anteil in %	31,0		35,1	

Stand: 31.12.2017

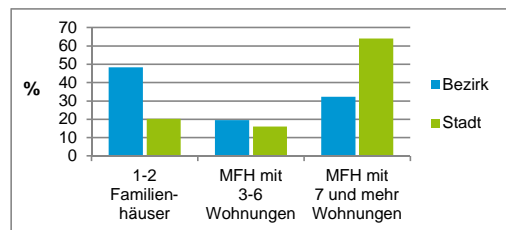
Anteil Haushalte Alleinerziehende



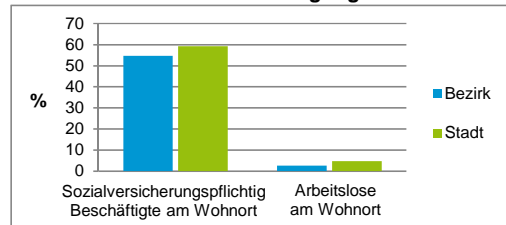
Baualtersgruppen



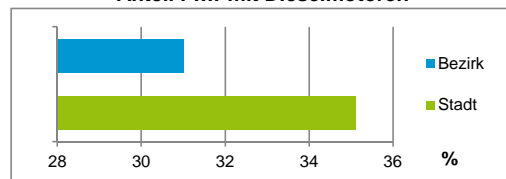
Wohnungsarten



Erwerbsbeteiligung



Anteil Pkw mit Dieselmotoren



### Impressum

Herausgeber:

Stadt Nürnberg  
Amt für Stadtforschung und Statistik  
für Nürnberg und Fürth  
Unschlittplatz 7a  
90403 Nürnberg  
Telefon 09 11 / 2 31-28 43  
Fax 09 11 / 2 31-28 44  
E-Mail statistikinfo@stadt.nuernberg.de  
Internet www.statistik.nuernberg.de