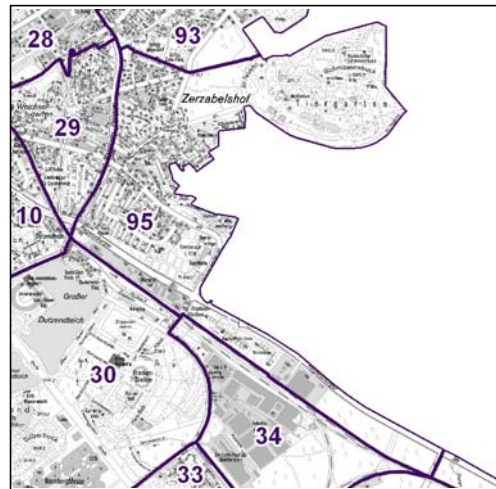


Bezirksdatenblätter Nürnberg 2017

Statistischer Bezirk: 95 Zerzabelshof



| | Bezirk | | Gesamtstadt | |
|----------------------------------|--------------|--|----------------|--|
| Fläche in ha | 352 | | 18 640 | |
| Bevölkerung ¹⁾ | 8 039 | | 532 194 | |
| Einwohner je ha | 23 | | 29 | |

1) Einwohner mit Hauptwohnung in Nürnberg (Melderegister 31.12.2017)

| Einwohner nach Geschlecht | Bezirk | | Stadt | |
|---------------------------|--------------|--------------|-------|--------------|
| | Zahl | % | Zahl | % |
| männlich | 3 611 | 44,9 | | 49,0 |
| weiblich | 4 428 | 55,1 | | 51,0 |
| zusammen | 8 039 | 100,0 | | 100,0 |

Stand: 31.12.2017

| Einwohner nach Altersgruppen | Bezirk | | Stadt | |
|------------------------------|--------|------|-------|------|
| | Zahl | % | Zahl | % |
| 0 - 5 Jahre | 366 | 4,6 | | 5,5 |
| 6 - 14 Jahre | 611 | 7,6 | | 7,3 |
| 15 - 64 Jahre | 4 575 | 56,9 | | 67,1 |
| ab 65 Jahre | 2 487 | 30,9 | | 20,0 |

Stand: 31.12.2017

| Einwohner nach Nationalität | Bezirk | | Stadt | |
|-----------------------------|--------|-------------------|-------|--------------------|
| | Zahl | % | Zahl | % |
| Deutsche | 7 294 | 90,7 | | 77,1 |
| Ausländer | 745 | 9,3 | | 22,9 |
| darunter aus der EU | 336 | 4,2 ²⁾ | | 10,9 ²⁾ |
| darunter aus der Türkei | 46 | 0,6 ²⁾ | | 3,3 ²⁾ |

2) Anteil an der Bevölkerung insgesamt

Stand: 31.12.2017

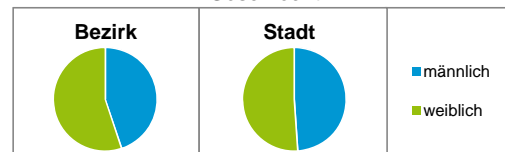
| Einwohner nach Familienstand | Bezirk | | Stadt | |
|------------------------------|--------|------|-------|------|
| | Zahl | % | Zahl | % |
| ledig | 2 909 | 36,2 | | 44,0 |
| verheiratet | 3 360 | 41,8 | | 40,6 |
| verwitwet | 1 065 | 13,2 | | 6,6 |
| geschieden | 705 | 8,8 | | 8,8 |

Stand: 31.12.2017

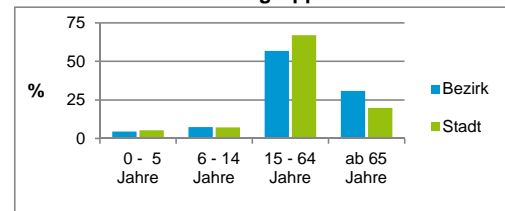
| Bevölkerungsveränderung | Bezirk | | Stadt | |
|--------------------------------------|--------|------|---------|------|
| | | Zahl | % | Zahl |
| Einwohner 2016 | 8 082 | | 529 407 | |
| Einwohner 2012 | 8 130 | | 509 005 | |
| Veränderung 2017 gegenüber 2016 in % | -0,5 | | 0,5 | |
| Veränderung 2017 gegenüber 2012 in % | -1,1 | | 4,6 | |

Stand: 31.12.2017

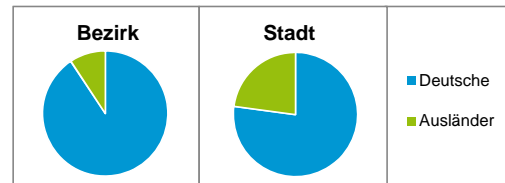
Geschlecht



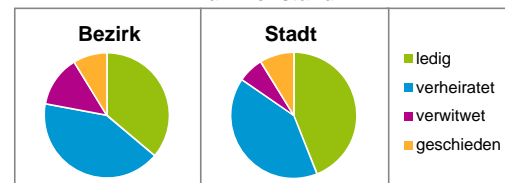
Altersgruppe



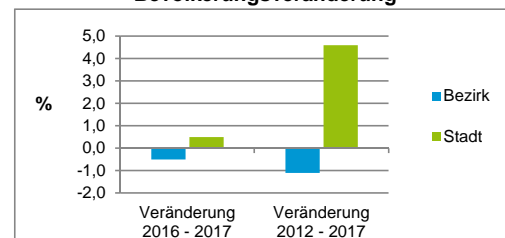
Nationalität



Familienstand



Bevölkerungsveränderung



Statistischer Bezirk: 95 Zerzabelshof

| Haushalte | Bezirk | | Stadt |
|--------------------|--------------|--------------|--------------|
| | Zahl | % | % |
| Alleinerziehende | 140 | 3,7 | 4,0 |
| sonstige Haushalte | 3 639 | 96,3 | 96,0 |
| zusammen | 3 779 | 100,0 | 100,0 |

Stand: 31.12.2017

| Wohnungen ³⁾ nach Baualtersgruppen | Bezirk | | Stadt |
|---|--------------|--------------|-------------|
| | Zahl | % | % |
| Altbau (bis 1948) | 1 265 | 32,5 | 23,1 |
| mittleres Baualter | 2 611 | 67,0 | 74,0 |
| Neubau (ab 2013) | 22 | 0,6 | 2,8 |
| ohne Angabe | 0 | 0,0 | 0,0 |
| zusammen | 3 898 | 100,1 | 99,9 |

3) in Wohngebäuden;
ohne Wohnheime

Stand: 31.12.2017

| Wohnungen in | Bezirk | | Stadt |
|---------------------------------------|--------------|--------------|--------------|
| | Zahl | % | % |
| Einfamilienhäusern | 1 079 | 27,7 | 14,5 |
| Zweifamilienhäusern | 386 | 9,9 | 5,6 |
| MFH mit 3 - 6 Whg. ⁴⁾ | 1 115 | 28,6 | 16,0 |
| MFH mit 7 und mehr Whg. ⁴⁾ | 1 318 | 33,8 | 63,9 |
| zusammen | 3 898 | 100,0 | 100,0 |

4) MFH= Mehrfamilienhäuser

Stand: 31.12.2017

| Erwerbsbeteiligung | Bezirk | | Stadt |
|--|--------|-----------------|-----------------|
| | Zahl | % ⁵⁾ | % ⁵⁾ |
| Sozialversicherungspflichtig Beschäftigte am Wohnort | 2 719 | 59,4 | 59,2 |
| Arbeitslose am Wohnort | 101 | 2,2 | 4,7 |

5) %-Anteil an der erwerbsfähigen Bevölkerung

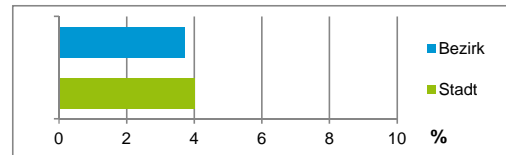
Stand: 30.06.2017

Quelle: Bundesagentur für Arbeit

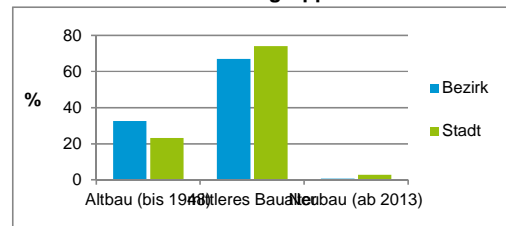
| Kraftfahrzeuge | Bezirk | | Stadt |
|--|--------|---|---------|
| | Zahl | % | % |
| Anzahl der Pkw/Kombi | 3 827 | | 242 109 |
| Pkw/Kombi je 1 000 Einwohner | 476 | | 455 |
| Pkw/Kombi mit Dieselmotor, Anteil in % | 25,3 | | 35,1 |

Stand: 31.12.2017

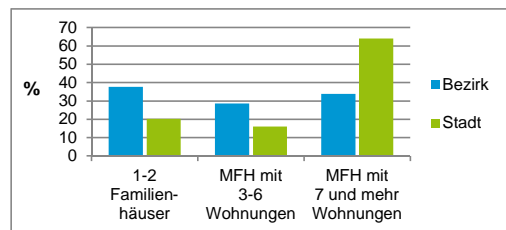
Anteil Haushalte Alleinerziehende



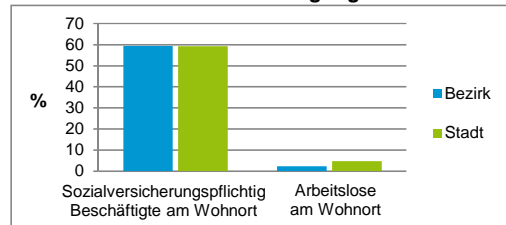
Baualtersgruppen



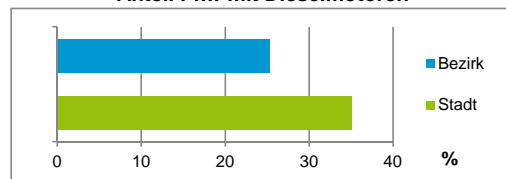
Wohnungsarten



Erwerbsbeteiligung



Anteil Pkw mit Dieselmotoren



Impressum

Herausgeber:

Stadt Nürnberg
Amt für Stadtforschung und Statistik
für Nürnberg und Fürth
Unschlittplatz 7a
90403 Nürnberg
Telefon 09 11 / 2 31-28 43
Fax 09 11 / 2 31-28 44
E-Mail statistikinfo@stadt.nuernberg.de
Internet www.statistik.nuernberg.de