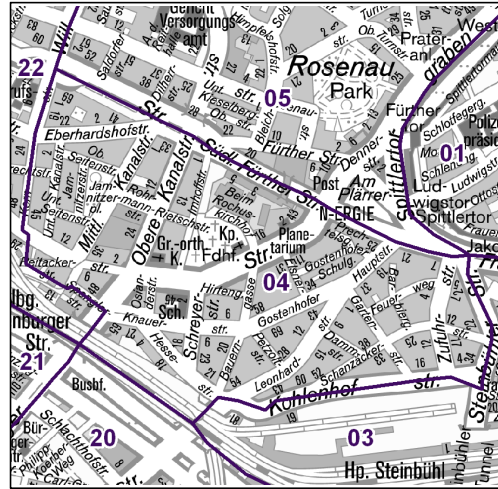
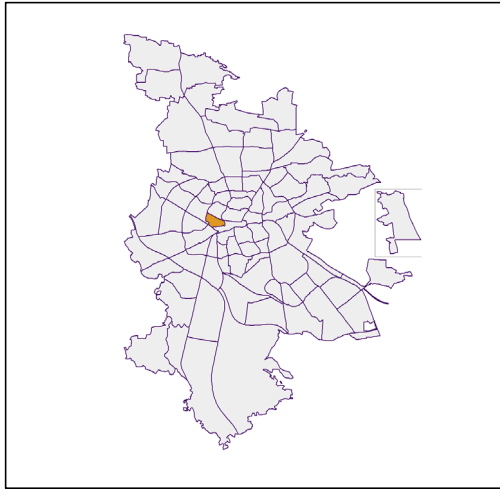


Bezirksdatenblätter Nürnberg 2018

Statistischer Bezirk: 04 Gostenhof



	Bezirk		Gesamtstadt	
Fläche in ha	52		18 640	
Bevölkerung ¹⁾	9 490		535 746	
Einwohner je ha	183		29	

1) Einwohner mit Hauptwohnung in Nürnberg (Melderegister 31.12.2018)

Einwohner nach Geschlecht	Bezirk		Stadt	
	Zahl	%	Zahl	%
männlich	5 207	54,9		49,2
weiblich	4 283	45,1		50,8
zusammen	9 490	100,0		100,0

Stand: 31.12.2018

Einwohner nach Altersgruppen	Bezirk		Stadt	
	Zahl	%	Zahl	%
0 - 5 Jahre	626	6,6		5,6
6 - 14 Jahre	753	7,9		7,4
15 - 64 Jahre	7 185	75,7		67,1
ab 65 Jahre	926	9,8		19,9

Stand: 31.12.2018

Einwohner nach Nationalität	Bezirk		Stadt	
	Zahl	%	Zahl	%
Deutsche	4 953	52,2		76,3
Ausländer	4 537	47,8		23,7
darunter aus der EU	2 340	24,7 ²⁾		11,4 ²⁾
darunter aus der Türkei	574	6,0 ²⁾		3,2 ²⁾

2) Anteil an der Bevölkerung insgesamt

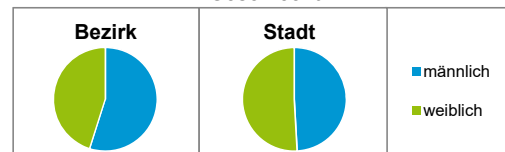
Einwohner nach Familienstand	Bezirk		Stadt	
	Zahl	%	Zahl	%
ledig	5 345	56,3		44,2
verheiratet	3 006	31,7		40,6
verwitwet	287	3,0		6,5
geschieden	852	9,0		8,7

Stand: 31.12.2018

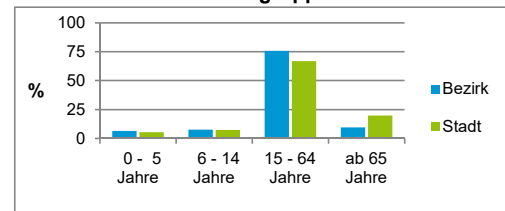
Bevölkerungsveränderung	Bezirk		Stadt	
		Zahl	%	Zahl
Einwohner 2017	9 544		532 194	
Einwohner 2013	8 902		513 339	
Veränderung 2018 gegenüber 2017 in %	-0,6		0,7	
Veränderung 2018 gegenüber 2013 in %	6,6		4,4	

Stand: 31.12.2018

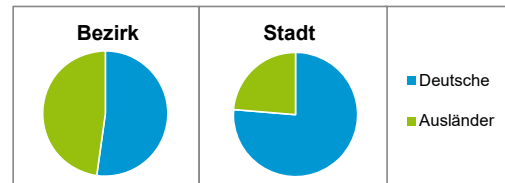
Geschlecht



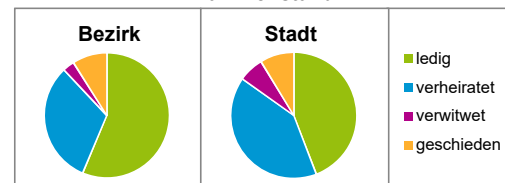
Altersgruppe



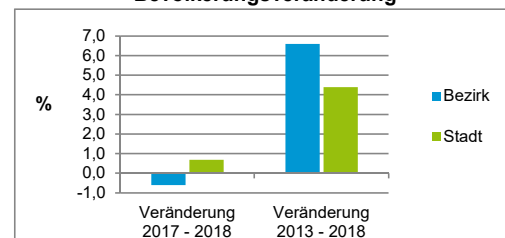
Nationalität



Familienstand



Bevölkerungsveränderung



Statistischer Bezirk: 04 Gostenhof

Haushalte	Bezirk		Stadt
	Zahl	%	%
Alleinerziehende	245	4,7	4,0
sonstige Haushalte	4 982	95,3	96,0
zusammen	5 227	100,0	100,0

Stand: 31.12.2018

Wohnungen ³⁾ nach Baualtersgruppen	Bezirk		Stadt
	Zahl	%	%
Altbau (bis 1948)	2 465	52,6	23,1
mittleres Baualter	2 145	45,8	74,1
Neubau (ab 2014)	73	1,6	2,8
ohne Angabe	0	0,0	0,0
zusammen	4 683	100,0	100,0

3) in Wohngebäuden;
ohne Wohnheime

Stand: 31.12.2018

Wohnungen in	Bezirk		Stadt
	Zahl	%	%
Einfamilienhäusern	71	1,5	14,6
Zweifamilienhäusern	54	1,2	5,6
MFH mit 3 - 6 Whg. ⁴⁾	1 065	22,7	16,1
MFH mit 7 und mehr Whg. ⁴⁾	3 493	74,6	63,6
zusammen	4 683	100,0	99,9

4) MFH= Mehrfamilienhäuser

Stand: 31.12.2018

Erwerbsbeteiligung	Bezirk		Stadt
	Zahl	% ⁵⁾	% ⁵⁾
Sozialversicherungspflichtig Beschäftigte am Wohnort	3 873	53,9	61,4
Arbeitslose am Wohnort	505	7,0	4,2

5) %-Anteil an der erwerbsfähigen Bevölkerung

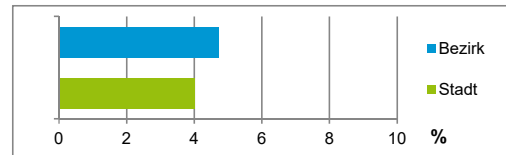
Stand: 30.06.2018

Quelle: Bundesagentur für Arbeit

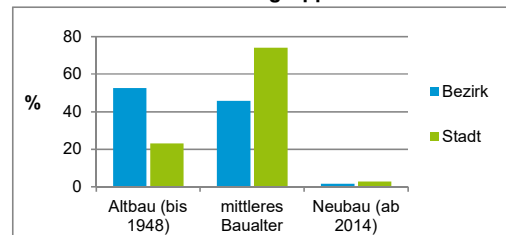
Kraftfahrzeuge	Bezirk		Stadt
	Zahl		
Anzahl der Pkw/Kombi	2 970		244 952
Pkw/Kombi je 1 000 Einwohner	313		457
Pkw/Kombi mit Dieselmotor, Anteil in %	45,6		34,4

Stand: 31.12.2018

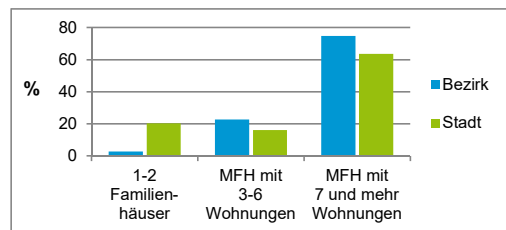
Anteil Haushalte Alleinerziehende



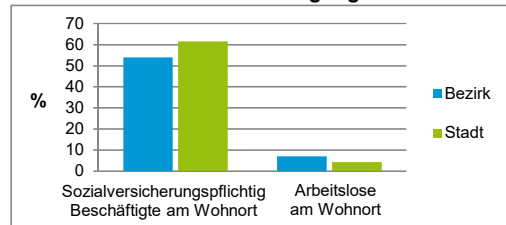
Baualtersgruppen



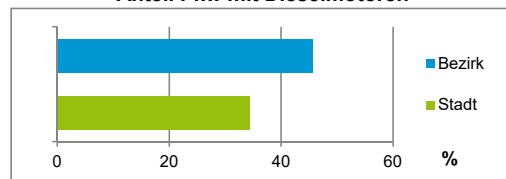
Wohnungsarten



Erwerbsbeteiligung



Anteil Pkw mit Dieselmotoren



Impressum

Herausgeber:

Stadt Nürnberg
Amt für Stadtforschung und Statistik
für Nürnberg und Fürth
Unschlittplatz 7a
90403 Nürnberg
Telefon 09 11 / 2 31-28 43
Fax 09 11 / 2 31-28 44
E-Mail statistikinfo@stadt.nuernberg.de
Internet www.statistik.nuernberg.de