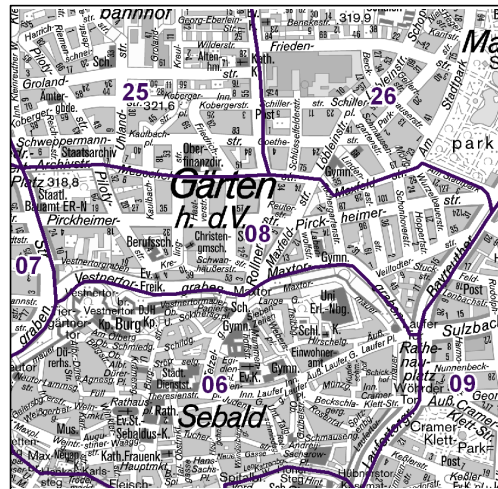
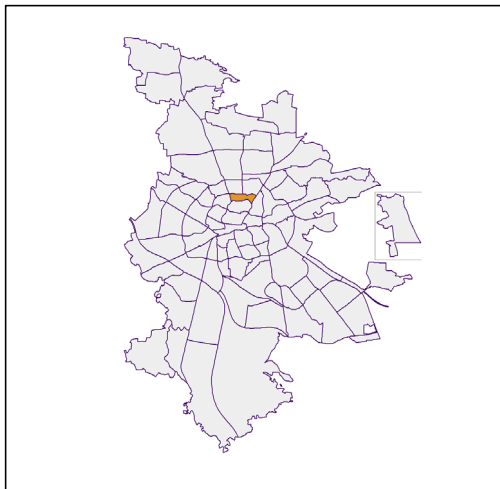


Bezirksdatenblätter Nürnberg 2018

Statistischer Bezirk: 08 Pirkheimer Straße



	Bezirk	Gesamtstadt
Fläche in ha	51	18 640
Bevölkerung ¹⁾	8 078	535 746
Einwohner je ha	158	29

1) Einwohner mit Hauptwohnung in Nürnberg (Melderegister 31.12.2018)

Einwohner nach Geschlecht	Bezirk		Stadt	
	Zahl	%	Zahl	%
männlich	3 999	49,5		49,2
weiblich	4 079	50,5		50,8
zusammen	8 078	100,0		100,0

Stand: 31.12.2018

Einwohner nach Altersgruppen	Bezirk		Stadt	
	Zahl	%	Zahl	%
0 - 5 Jahre	412	5,1		5,6
6 - 14 Jahre	398	4,9		7,4
15 - 64 Jahre	6 026	74,6		67,1
ab 65 Jahre	1 242	15,4		19,9

Stand: 31.12.2018

Einwohner nach Nationalität	Bezirk		Stadt	
	Zahl	%	Zahl	%
Deutsche	6 119	75,7		76,3
Ausländer	1 959	24,3		23,7
darunter aus der EU	1 001	12,4 ²⁾		11,4 ²⁾
darunter aus der Türkei	177	2,2 ²⁾		3,2 ²⁾

2) Anteil an der Bevölkerung insgesamt

Stand: 31.12.2018

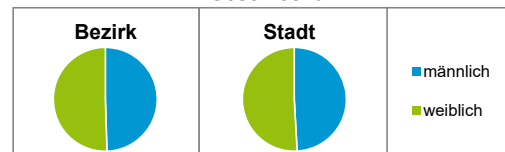
Einwohner nach Familienstand	Bezirk		Stadt	
	Zahl	%	Zahl	%
ledig	4 281	53,0		44,2
verheiratet	2 710	33,5		40,6
verwitwet	342	4,2		6,5
geschieden	745	9,2		8,7

Stand: 31.12.2018

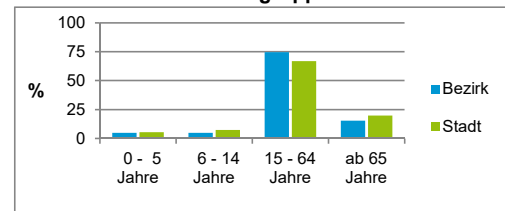
Bevölkerungsveränderung	Bezirk	Stadt
	Einwohner 2017	8 047
Einwohner 2013	7 709	513 339
Veränderung 2018 gegenüber 2017 in %	0,4	0,7
Veränderung 2018 gegenüber 2013 in %	4,8	4,4

Stand: 31.12.2018

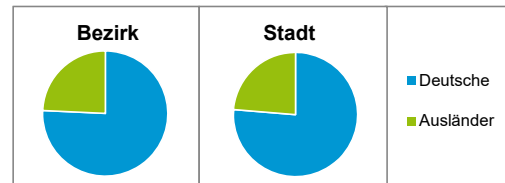
Geschlecht



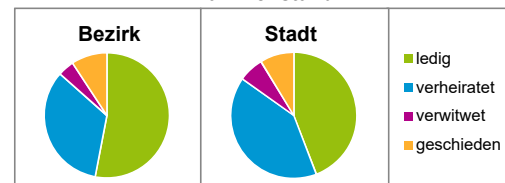
Altersgruppe



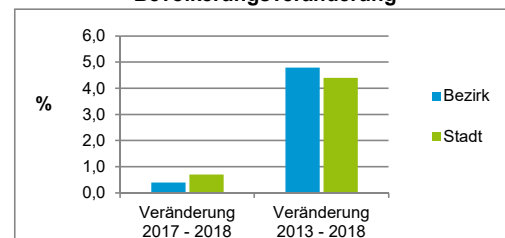
Nationalität



Familienstand



Bevölkerungsveränderung



Statistischer Bezirk: 08 Pirckheimer Straße

Haushalte	Bezirk		Stadt
	Zahl	%	%
Alleinerziehende	139	2,8	4,0
sonstige Haushalte	4 897	97,2	96,0
zusammen	5 036	100,0	100,0

Stand: 31.12.2018

Wohnungen ³⁾ nach Baualtersgruppen	Bezirk		Stadt
	Zahl	%	%
Altbau (bis 1948)	767	16,3	23,1
mittleres Baualter	3 823	81,1	74,1
Neubau (ab 2014)	123	2,6	2,8
ohne Angabe	0	0,0	0,0
zusammen	4 713	100,0	100,0

3) in Wohngebäuden; ohne Wohnheime

Stand: 31.12.2018

Wohnungen in	Bezirk		Stadt
	Zahl	%	%
Einfamilienhäusern	46	1,0	14,6
Zweifamilienhäusern	46	1,0	5,6
MFH mit 3 - 6 Whg. ⁴⁾	738	15,7	16,1
MFH mit 7 und mehr Whg. ⁴⁾	3 883	82,4	63,6
zusammen	4 713	100,1	99,9

4) MFH= Mehrfamilienhäuser

Stand: 31.12.2018

Erwerbsbeteiligung	Bezirk		Stadt
	Zahl	% ⁵⁾	% ⁵⁾
Sozialversicherungspflichtig Beschäftigte am Wohnort	3 761	62,4	61,4
Arbeitslose am Wohnort	241	4,0	4,2

5) %-Anteil an der erwerbsfähigen Bevölkerung

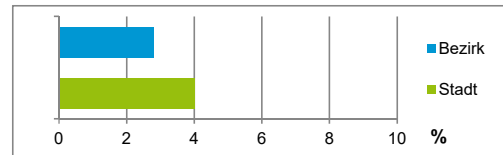
Stand: 30.06.2018

Quelle: Bundesagentur für Arbeit

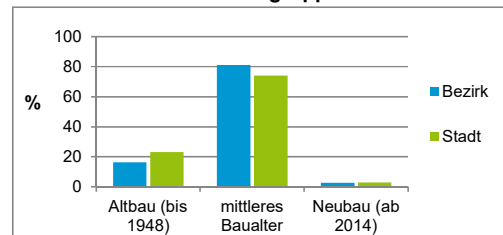
Kraftfahrzeuge	Bezirk		Stadt
	Zahl		
Anzahl der Pkw/Kombi	3 105		244 952
Pkw/Kombi je 1 000 Einwohner	384		457
Pkw/Kombi mit Dieselmotor, Anteil in %	33,7		34,4

Stand: 31.12.2018

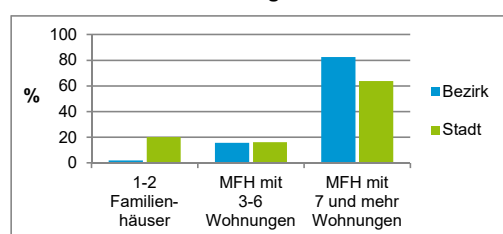
Anteil Haushalte Alleinerziehende



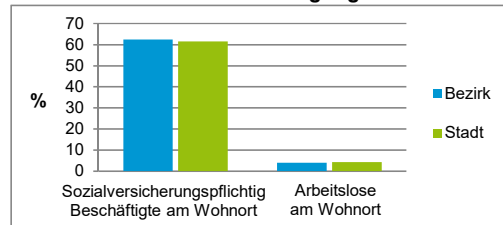
Baualtersgruppen



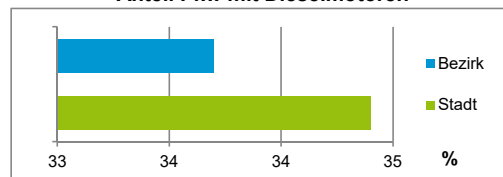
Wohnungsarten



Erwerbsbeteiligung



Anteil Pkw mit Dieselmotoren



Impressum

Herausgeber:

Stadt Nürnberg
 Amt für Stadtforschung und Statistik
 für Nürnberg und Fürth
 Unschlittplatz 7a
 90403 Nürnberg
 Telefon 09 11 / 2 31-28 43
 Fax 09 11 / 2 31-28 44
 E-Mail statistikinfo@stadt.nuernberg.de
 Internet www.statistik.nuernberg.de