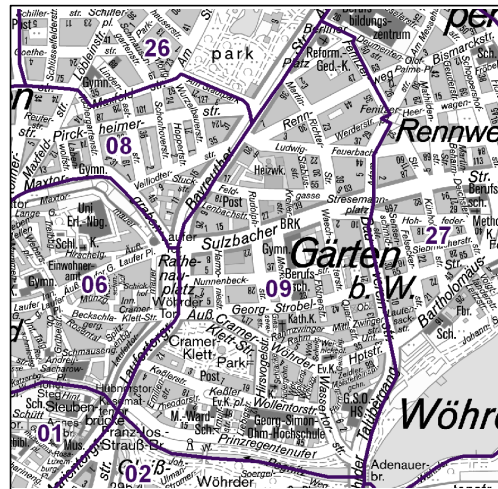
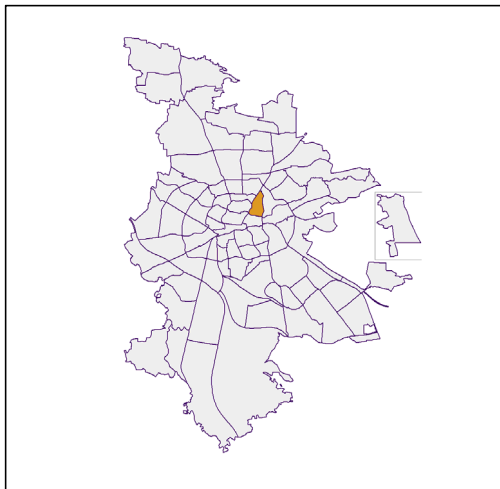


Bezirksdatenblätter Nürnberg 2018

Statistischer Bezirk: 09 Wöhrd



	Bezirk		Gesamtstadt	
Fläche in ha	79		18 640	
Bevölkerung ¹⁾	10 060		535 746	
Einwohner je ha	127		29	

1) Einwohner mit Hauptwohnung in Nürnberg (Melderegister 31.12.2018)

Einwohner nach Geschlecht	Bezirk		Stadt	
	Zahl	%	Zahl	%
männlich	4 904	48,7		49,2
weiblich	5 156	51,3		50,8
zusammen	10 060	100,0		100,0

Stand: 31.12.2018

Einwohner nach Altersgruppen	Bezirk		Stadt	
	Zahl	%	Zahl	%
0 - 5 Jahre	492	4,9		5,6
6 - 14 Jahre	452	4,5		7,4
15 - 64 Jahre	7 378	73,3		67,1
ab 65 Jahre	1 738	17,3		19,9

Stand: 31.12.2018

Einwohner nach Nationalität	Bezirk		Stadt	
	Zahl	%	Zahl	%
Deutsche	7 660	76,1		76,3
Ausländer	2 400	23,9		23,7
darunter aus der EU	1 047	10,4 ²⁾		11,4 ²⁾
darunter aus der Türkei	237	2,4 ²⁾		3,2 ²⁾

2) Anteil an der Bevölkerung insgesamt

Stand: 31.12.2018

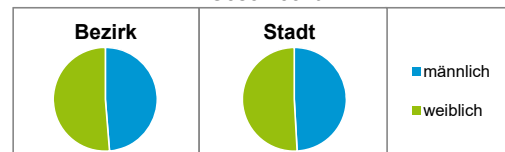
Einwohner nach Familienstand	Bezirk		Stadt	
	Zahl	%	Zahl	%
ledig	5 496	54,6		44,2
verheiratet	3 121	31,0		40,6
verwitwet	575	5,7		6,5
geschieden	868	8,6		8,7

Stand: 31.12.2018

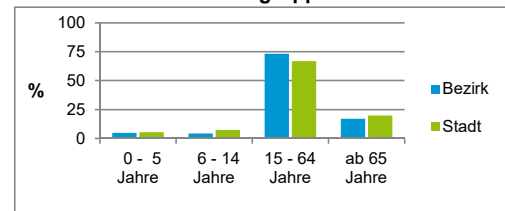
Bevölkerungsveränderung	Bezirk		Stadt	
		Zahl	%	Zahl
Einwohner 2017	10 001		532 194	
Einwohner 2013	9 566		513 339	
Veränderung 2018 gegenüber 2017 in %	0,6		0,7	
Veränderung 2018 gegenüber 2013 in %	5,2		4,4	

Stand: 31.12.2018

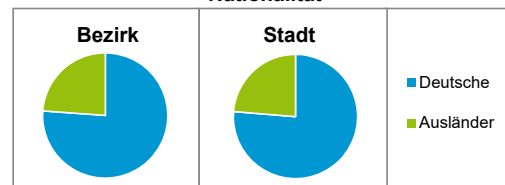
Geschlecht



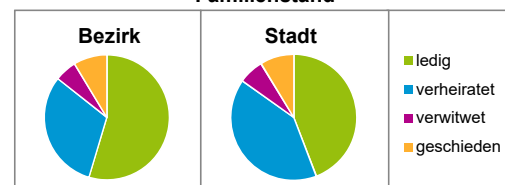
Altersgruppe



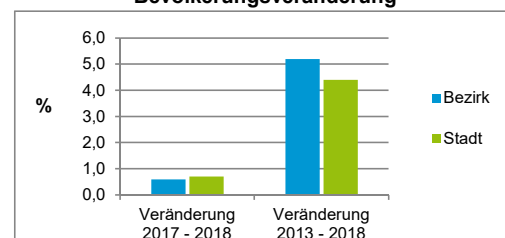
Nationalität



Familienstand



Bevölkerungsveränderung



Statistischer Bezirk: 09 Wöhrd

Haushalte	Bezirk		Stadt
	Zahl	%	%
Alleinerziehende	164	2,5	4,0
sonstige Haushalte	6 345	97,5	96,0
zusammen	6 509	100,0	100,0

Stand: 31.12.2018

Wohnungen ³⁾ nach Baualtersgruppen	Bezirk		Stadt
	Zahl	%	%
Altbau (bis 1948)	858	13,6	23,1
mittleres Baualter	5 283	83,6	74,1
Neubau (ab 2014)	179	2,8	2,8
ohne Angabe	0	0,0	0,0
zusammen	6 320	100,0	100,0

3) in Wohngebäuden;
ohne Wohnheime

Stand: 31.12.2018

Wohnungen in	Bezirk		Stadt
	Zahl	%	%
Einfamilienhäusern	38	0,6	14,6
Zweifamilienhäusern	58	0,9	5,6
MFH mit 3 - 6 Whg. ⁴⁾	851	13,5	16,1
MFH mit 7 und mehr Whg. ⁴⁾	5 373	85,0	63,6
zusammen	6 320	100,0	99,9

4) MFH= Mehrfamilienhäuser

Stand: 31.12.2018

Erwerbsbeteiligung	Bezirk		Stadt
	Zahl	% ⁵⁾	% ⁵⁾
Sozialversicherungspflichtig Beschäftigte am Wohnort	4 721	64,0	61,4
Arbeitslose am Wohnort	281	3,8	4,2

5) %-Anteil an der erwerbsfähigen Bevölkerung

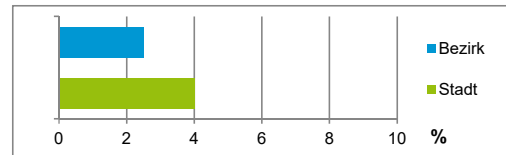
Stand: 30.06.2018

Quelle: Bundesagentur für Arbeit

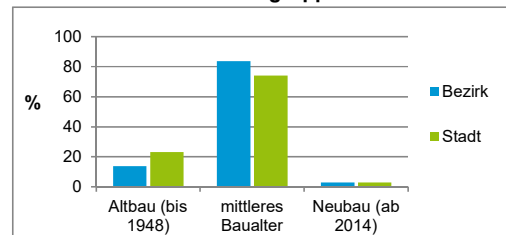
Kraftfahrzeuge	Bezirk		Stadt
	Zahl		
Anzahl der Pkw/Kombi	4 017		244 952
Pkw/Kombi je 1 000 Einwohner	399		457
Pkw/Kombi mit Dieselmotor, Anteil in %	33,0		34,4

Stand: 31.12.2018

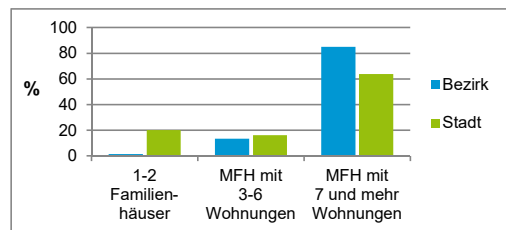
Anteil Haushalte Alleinerziehende



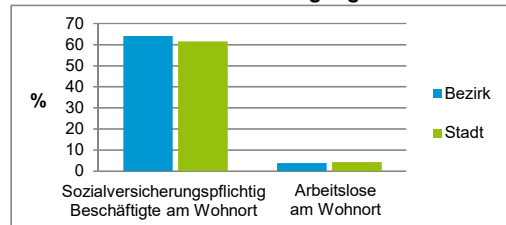
Baualtersgruppen



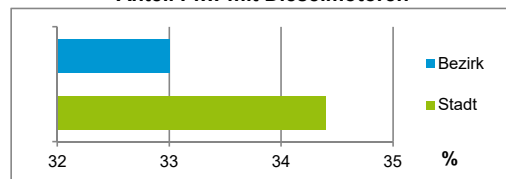
Wohnungsarten



Erwerbsbeteiligung



Anteil Pkw mit Dieselmotoren



Impressum

Herausgeber:

Stadt Nürnberg
Amt für Stadtforschung und Statistik
für Nürnberg und Fürth
Unschlittplatz 7a
90403 Nürnberg
Telefon 09 11 / 2 31-28 43
Fax 09 11 / 2 31-28 44
E-Mail statistikinfo@stadt.nuernberg.de
Internet www.statistik.nuernberg.de