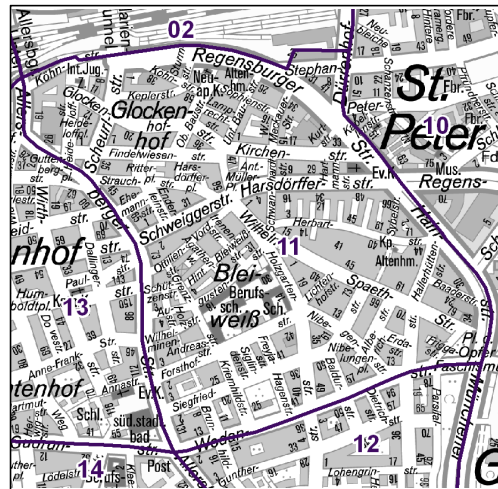
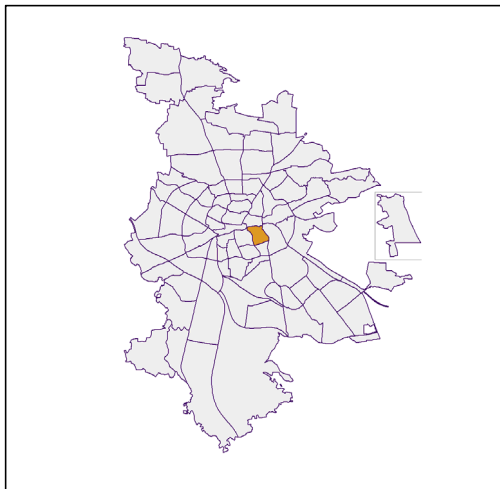


Bezirksdatenblätter Nürnberg 2018

Statistischer Bezirk: 11 Glockenhof



	Bezirk		Gesamtstadt	
Fläche in ha	83		18 640	
Bevölkerung ¹⁾	18 188		535 746	
Einwohner je ha	219		29	

1) Einwohner mit Hauptwohnung in Nürnberg (Melderegister 31.12.2018)

	Bezirk		Stadt	
	Zahl	%	Zahl	%
Einwohner nach Geschlecht				
männlich	9 069	49,9		49,2
weiblich	9 119	50,1		50,8
zusammen	18 188	100,0		100,0

Stand: 31.12.2018

	Bezirk		Stadt	
	Zahl	%	Zahl	%
Einwohner nach Altersgruppen				
0 - 5 Jahre	976	5,4		5,6
6 - 14 Jahre	1 221	6,7		7,4
15 - 64 Jahre	13 344	73,4		67,1
ab 65 Jahre	2 647	14,6		19,9

Stand: 31.12.2018

	Bezirk		Stadt	
	Zahl	%	Zahl	%
Einwohner nach Nationalität				
Deutsche	12 328	67,8		76,3
Ausländer	5 860	32,2		23,7
darunter aus der EU	2 529	13,9 ²⁾		11,4 ²⁾
darunter aus der Türkei	903	5,0 ²⁾		3,2 ²⁾

2) Anteil an der Bevölkerung insgesamt

Stand: 31.12.2018

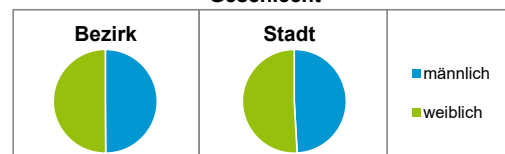
	Bezirk		Stadt	
	Zahl	%	Zahl	%
Einwohner nach Familienstand				
ledig	9 594	52,7		44,2
verheiratet	6 038	33,2		40,6
verwitwet	886	4,9		6,5
geschieden	1 670	9,2		8,7

Stand: 31.12.2018

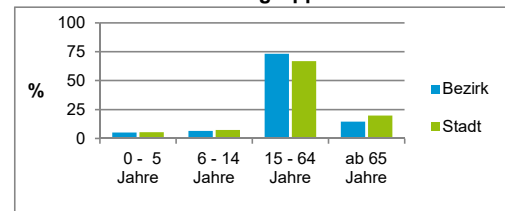
	Bezirk	Stadt
Bevölkerungsveränderung		
Einwohner 2017	17 980	532 194
Einwohner 2013	17 065	513 339
Veränderung 2018 gegenüber 2017 in %	1,2	0,7
Veränderung 2018 gegenüber 2013 in %	6,6	4,4

Stand: 31.12.2018

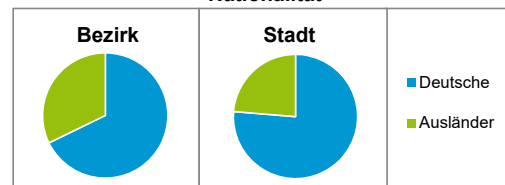
Geschlecht



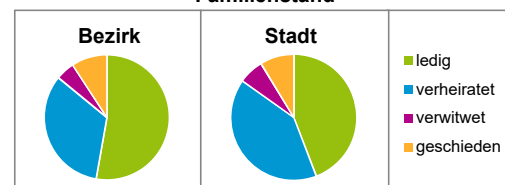
Altersgruppe



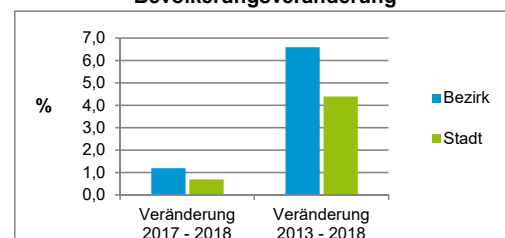
Nationalität



Familienstand



Bevölkerungsveränderung



Statistischer Bezirk: 11 Glockenhof

Haushalte	Bezirk		Stadt
	Zahl	%	%
Alleinerziehende	409	3,9	4,0
sonstige Haushalte	10 164	96,1	96,0
zusammen	10 573	100,0	100,0

Stand: 31.12.2018

Wohnungen ³⁾ nach Baualtersgruppen	Bezirk		Stadt
	Zahl	%	%
Altbau (bis 1948)	3 311	34,8	23,1
mittleres Baualter	5 921	62,3	74,1
Neubau (ab 2014)	279	2,9	2,8
ohne Angabe	0	0,0	0,0
zusammen	9 511	100,0	100,0

3) in Wohngebäuden;
ohne Wohnheime

Stand: 31.12.2018

Wohnungen in	Bezirk		Stadt
	Zahl	%	%
Einfamilienhäusern	34	0,4	14,6
Zweifamilienhäusern	56	0,6	5,6
MFH mit 3 - 6 Whg. ⁴⁾	1 022	10,7	16,1
MFH mit 7 und mehr Whg. ⁴⁾	8 399	88,3	63,6
zusammen	9 511	100,0	99,9

4) MFH= Mehrfamilienhäuser

Stand: 31.12.2018

Erwerbsbeteiligung	Bezirk		Stadt
	Zahl	% ⁵⁾	% ⁵⁾
Sozialversicherungspflichtig Beschäftigte am Wohnort	7 896	59,2	61,4
Arbeitslose am Wohnort	655	4,9	4,2

5) %-Anteil an der erwerbsfähigen Bevölkerung

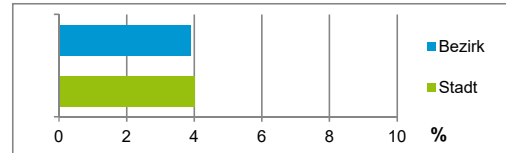
Stand: 30.06.2018

Quelle: Bundesagentur für Arbeit

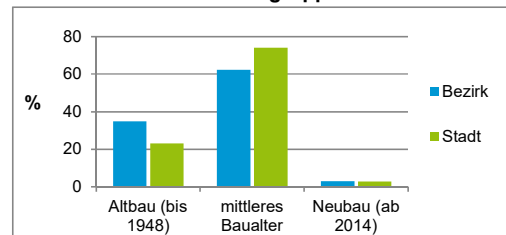
Kraftfahrzeuge	Bezirk		Stadt
	Zahl		
Anzahl der Pkw/Kombi	5 373		244 952
Pkw/Kombi je 1 000 Einwohner	295		457
Pkw/Kombi mit Dieselmotor, Anteil in %	31,3		34,4

Stand: 31.12.2018

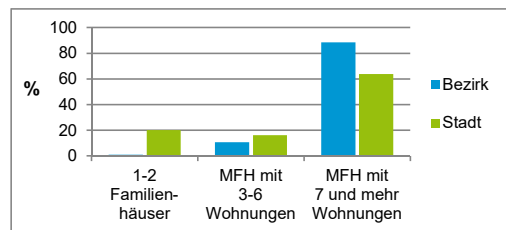
Anteil Haushalte Alleinerziehende



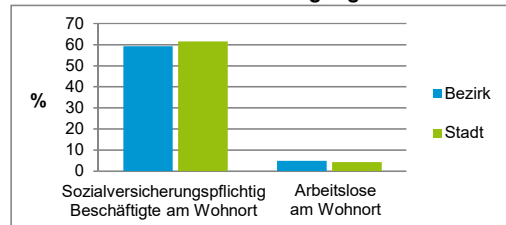
Baualtersgruppen



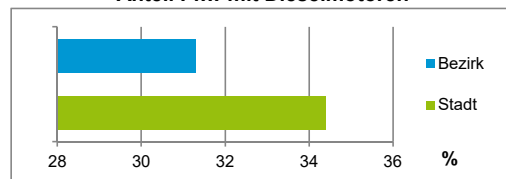
Wohnungsarten



Erwerbsbeteiligung



Anteil Pkw mit Dieselmotoren



Impressum

Herausgeber:

Stadt Nürnberg
Amt für Stadtforschung und Statistik
für Nürnberg und Fürth
Unschlittplatz 7a
90403 Nürnberg
Telefon 09 11 / 2 31-28 43
Fax 09 11 / 2 31-28 44
E-Mail statistikinfo@stadt.nuernberg.de
Internet www.statistik.nuernberg.de