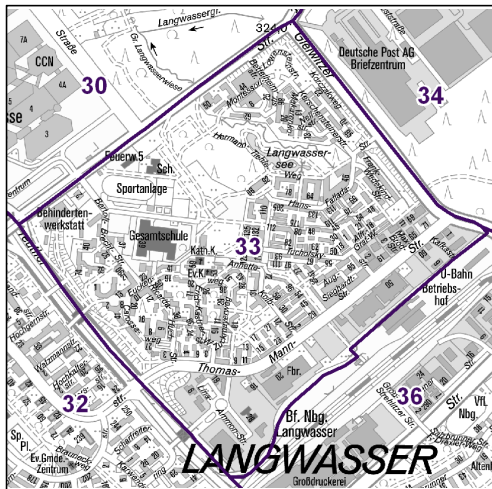
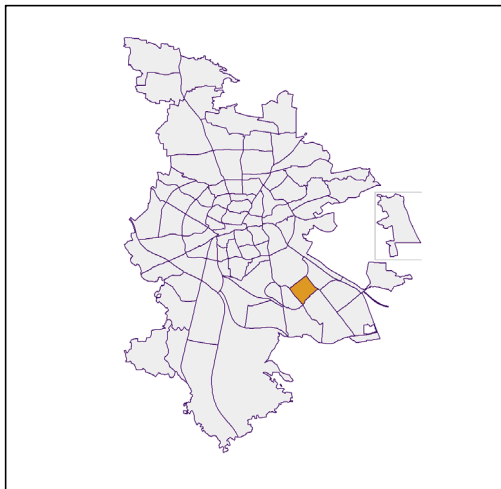


Bezirksdatenblätter Nürnberg 2018

Statistischer Bezirk: 33 Langwasser Nordost



	Bezirk		Gesamtstadt
Fläche in ha	125		18 640
Bevölkerung ¹⁾	6 919		535 746
Einwohner je ha	55		29

1) Einwohner mit Hauptwohnung in Nürnberg (Melderegister 31.12.2018)

	Bezirk		Stadt	
	Zahl	%	Zahl	%
Einwohner nach Geschlecht				
männlich	3 311	47,9		49,2
weiblich	3 608	52,1		50,8
zusammen	6 919	100,0		100,0

Stand: 31.12.2018

	Bezirk		Stadt	
	Zahl	%	Zahl	%
Einwohner nach Altersgruppen				
0 - 5 Jahre	373	5,4		5,6
6 - 14 Jahre	712	10,3		7,4
15 - 64 Jahre	4 144	59,9		67,1
ab 65 Jahre	1 690	24,4		19,9

Stand: 31.12.2018

	Bezirk		Stadt	
	Zahl	%	Zahl	%
Einwohner nach Nationalität				
Deutsche	6 051	87,5		76,3
Ausländer	868	12,5		23,7
darunter aus der EU	319	4,6 ²⁾		11,4 ²⁾
darunter aus der Türkei	74	1,1 ²⁾		3,2 ²⁾

2) Anteil an der Bevölkerung insgesamt

Stand: 31.12.2018

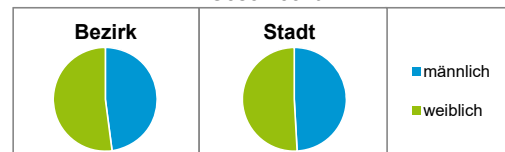
	Bezirk		Stadt	
	Zahl	%	Zahl	%
Einwohner nach Familienstand				
ledig	2 650	38,3		44,2
verheiratet	3 207	46,4		40,6
verwitwet	522	7,5		6,5
geschieden	540	7,8		8,7

Stand: 31.12.2018

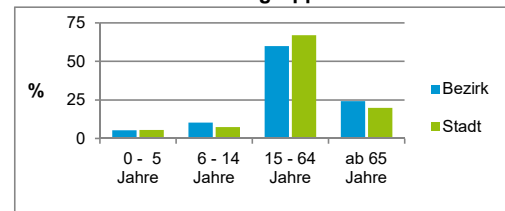
	Bezirk	Stadt
Bevölkerungsveränderung		
Einwohner 2017	6 956	532 194
Einwohner 2013	6 891	513 339
Veränderung 2018 gegenüber 2017 in %	-0,5	0,7
Veränderung 2018 gegenüber 2013 in %	0,4	4,4

Stand: 31.12.2018

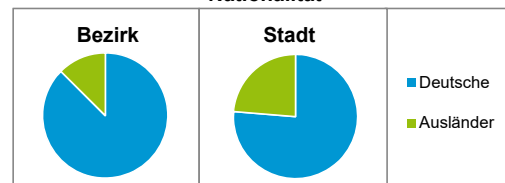
Geschlecht



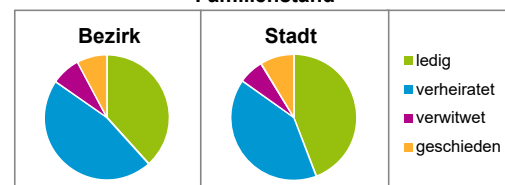
Altersgruppe



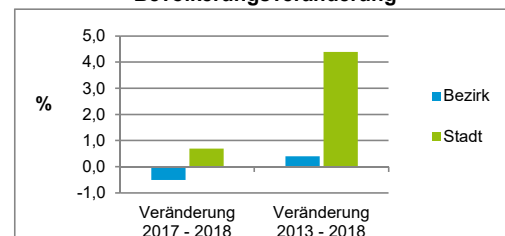
Nationalität



Familienstand



Bevölkerungsveränderung



Statistischer Bezirk: 33 Langwasser Nordost

Haushalte	Bezirk		Stadt
	Zahl	%	%
Alleinerziehende	206	6,8	4,0
sonstige Haushalte	2 810	93,2	96,0
zusammen	3 016	100,0	100,0

Stand: 31.12.2018

Wohnungen ³⁾ nach Baualtersgruppen	Bezirk		Stadt
	Zahl	%	%
Altbau (bis 1948)	2	0,1	23,1
mittleres Baualter	2 993	97,0	74,1
Neubau (ab 2014)	89	2,9	2,8
ohne Angabe	0	0,0	0,0
zusammen	3 084	100,0	100,0

3) in Wohngebäuden;
ohne Wohnheime

Stand: 31.12.2018

Wohnungen in	Bezirk		Stadt
	Zahl	%	%
Einfamilienhäusern	784	25,4	14,6
Zweifamilienhäusern	76	2,5	5,6
MFH mit 3 - 6 Whg. ⁴⁾	160	5,2	16,1
MFH mit 7 und mehr Whg. ⁴⁾	2 064	66,9	63,6
zusammen	3 084	100,0	99,9

4) MFH= Mehrfamilienhäuser

Stand: 31.12.2018

Erwerbsbeteiligung	Bezirk		Stadt
	Zahl	% ⁵⁾	% ⁵⁾
Sozialversicherungspflichtig Beschäftigte am Wohnort	2 393	57,7	61,4
Arbeitslose am Wohnort	190	4,6	4,2

5) %-Anteil an der erwerbsfähigen Bevölkerung

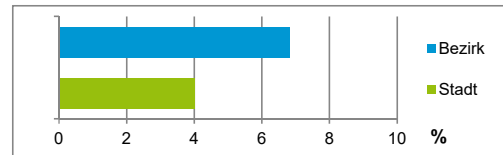
Stand: 30.06.2018

Quelle: Bundesagentur für Arbeit

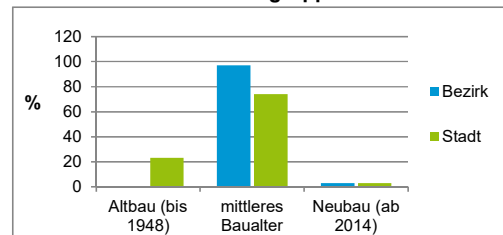
Kraftfahrzeuge	Bezirk		Stadt
	Zahl		
Anzahl der Pkw/Kombi	3 509		244 952
Pkw/Kombi je 1 000 Einwohner	507		457
Pkw/Kombi mit Dieselmotor, Anteil in %	38,5		34,4

Stand: 31.12.2018

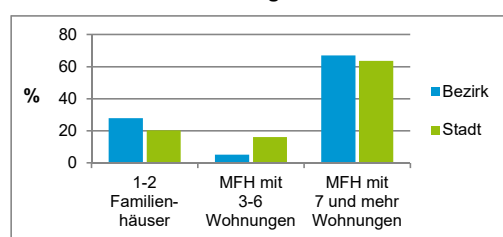
Anteil Haushalte Alleinerziehende



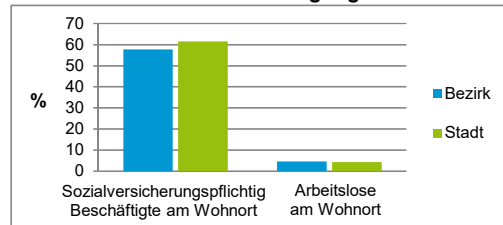
Baualtersgruppen



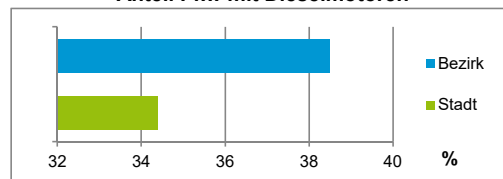
Wohnungsarten



Erwerbsbeteiligung



Anteil Pkw mit Dieselmotoren



Impressum

Herausgeber:

Stadt Nürnberg
Amt für Stadtforschung und Statistik
für Nürnberg und Fürth
Unschlittplatz 7a
90403 Nürnberg
Telefon 09 11 / 2 31-28 43
Fax 09 11 / 2 31-28 44
E-Mail statistikinfo@stadt.nuernberg.de
Internet www.statistik.nuernberg.de