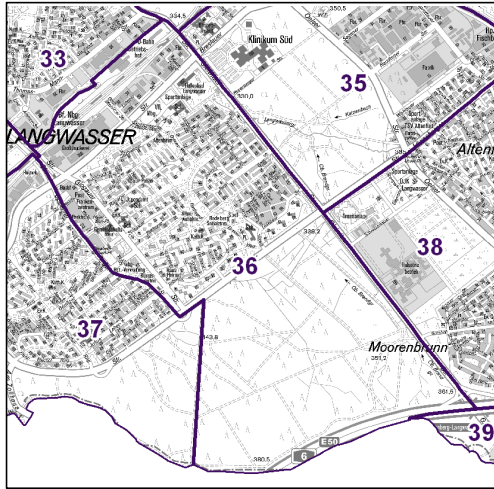
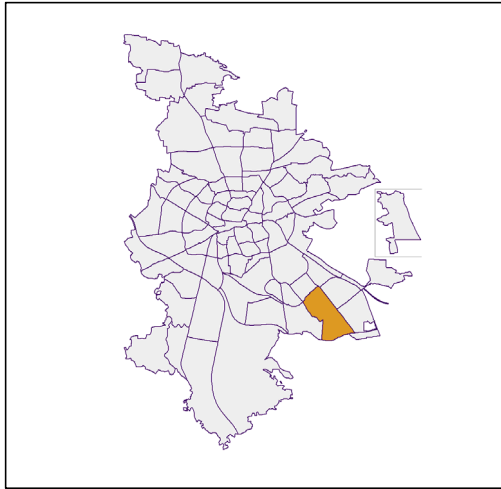


Bezirksdatenblätter Nürnberg 2018

Statistischer Bezirk: 36 Langwasser Südost



	Bezirk		Gesamtstadt
Fläche in ha	406		18 640
Bevölkerung ¹⁾	10 358		535 746
Einwohner je ha	26		29

1) Einwohner mit Hauptwohnung in Nürnberg (Melderegister 31.12.2018)

	Bezirk		Stadt	
	Zahl	%	Zahl	%
Einwohner nach Geschlecht				
männlich	4 753	45,9		49,2
weiblich	5 605	54,1		50,8
zusammen	10 358	100,0		100,0

Stand: 31.12.2018

	Bezirk		Stadt	
	Zahl	%	Zahl	%
Einwohner nach Altersgruppen				
0 - 5 Jahre	591	5,7		5,6
6 - 14 Jahre	924	8,9		7,4
15 - 64 Jahre	6 029	58,2		67,1
ab 65 Jahre	2 814	27,2		19,9

Stand: 31.12.2018

	Bezirk		Stadt	
	Zahl	%	Zahl	%
Einwohner nach Nationalität				
Deutsche	8 245	79,6		76,3
Ausländer	2 113	20,4		23,7
darunter aus der EU	991	9,6 ²⁾		11,4 ²⁾
darunter aus der Türkei	216	2,1 ²⁾		3,2 ²⁾

2) Anteil an der Bevölkerung insgesamt

Stand: 31.12.2018

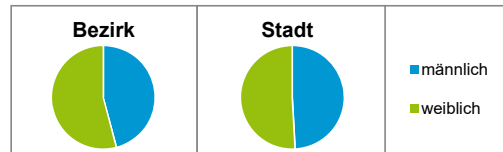
	Bezirk		Stadt	
	Zahl	%	Zahl	%
Einwohner nach Familienstand				
ledig	3 811	36,8		44,2
verheiratet	4 527	43,7		40,6
verwitwet	1 044	10,1		6,5
geschieden	976	9,4		8,7

Stand: 31.12.2018

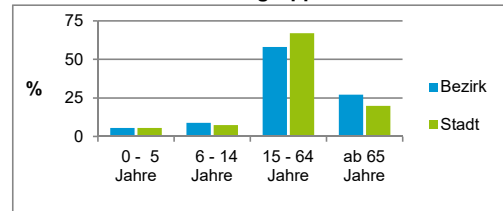
	Bezirk		Stadt	
	Bevölkerungsveränderung			
Einwohner 2017	10 297			532 194
Einwohner 2013	10 358			513 339
Veränderung 2018 gegenüber 2017 in %	0,6			0,7
Veränderung 2018 gegenüber 2013 in %	0,0			4,4

Stand: 31.12.2018

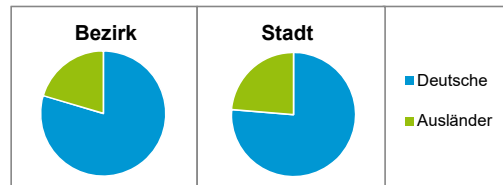
Geschlecht



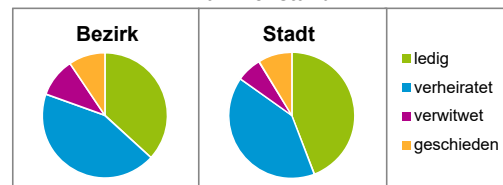
Altersgruppe



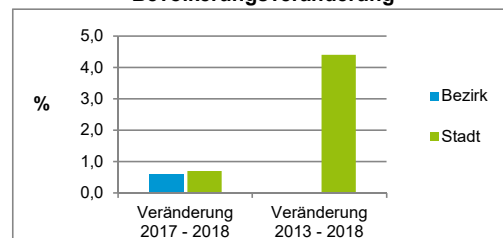
Nationalität



Familienstand



Bevölkerungsveränderung



Statistischer Bezirk: 36 Langwasser Südost

Haushalte	Bezirk		Stadt	
	Zahl	%	Zahl	%
Alleinerziehende	310	6,2		4,0
sonstige Haushalte	4 722	93,8		96,0
zusammen	5 032	100,0		100,0

Stand: 31.12.2018

Wohnungen ³⁾ nach Baualtersgruppen	Bezirk		Stadt	
	Zahl	%	Zahl	%
Altbau (bis 1948)	0	0,0		23,1
mittleres Baualter	5 158	99,8		74,1
Neubau (ab 2014)	11	0,2		2,8
ohne Angabe	0	0,0		0,0
zusammen	5 169	100,0		100,0

3) in Wohngebäuden;
ohne Wohnheime

Stand: 31.12.2018

Wohnungen in	Bezirk		Stadt	
	Zahl	%	Zahl	%
Einfamilienhäusern	624	12,1		14,6
Zweifamilienhäusern	40	0,8		5,6
MFH mit 3 - 6 Whg. ⁴⁾	288	5,6		16,1
MFH mit 7 und mehr Whg. ⁴⁾	4 217	81,6		63,6
zusammen	5 169	100,1		99,9

4) MFH= Mehrfamilienhäuser

Stand: 31.12.2018

Erwerbsbeteiligung	Bezirk		Stadt	
	Zahl	% ⁵⁾	Zahl	% ⁵⁾
Sozialversicherungspflichtig Beschäftigte am Wohnort	3 573	59,3		61,4
Arbeitslose am Wohnort	353	5,9		4,2

5) %-Anteil an der erwerbsfähigen Bevölkerung

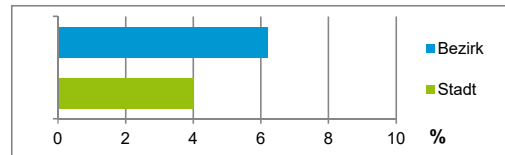
Stand: 30.06.2018

Quelle: Bundesagentur für Arbeit

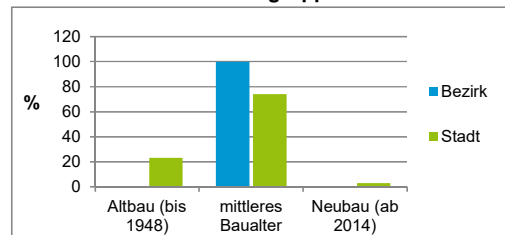
Kraftfahrzeuge	Bezirk		Stadt	
	Zahl		Zahl	
Anzahl der Pkw/Kombi	4 037		244 952	
Pkw/Kombi je 1 000 Einwohner	390		457	
Pkw/Kombi mit Dieselmotor, Anteil in %	31,8		34,4	

Stand: 31.12.2018

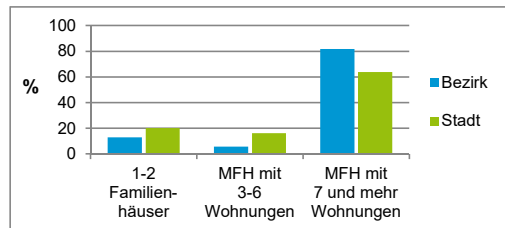
Anteil Haushalte Alleinerziehende



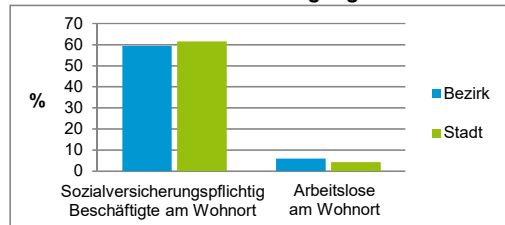
Baualtersgruppen



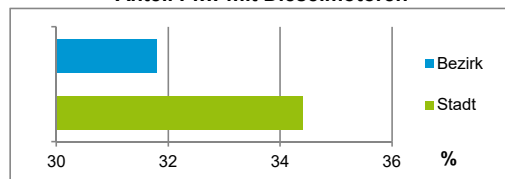
Wohnungsarten



Erwerbsbeteiligung



Anteil Pkw mit Dieselmotoren



Impressum

Herausgeber:

Stadt Nürnberg
 Amt für Stadtforschung und Statistik
 für Nürnberg und Fürth
 Unschlittplatz 7a
 90403 Nürnberg
 Telefon 09 11 / 2 31-28 43
 Fax 09 11 / 2 31-28 44
 E-Mail statistikinfo@stadt.nuernberg.de
 Internet www.statistik.nuernberg.de