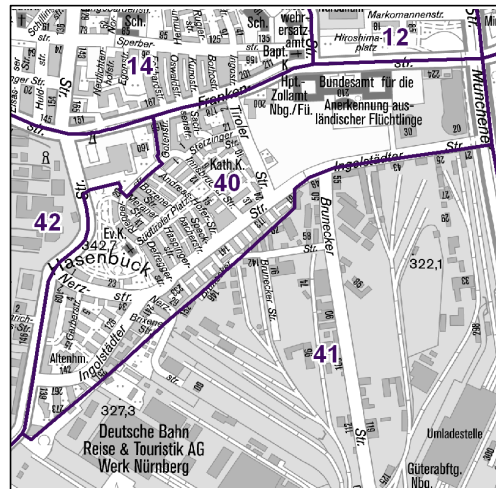
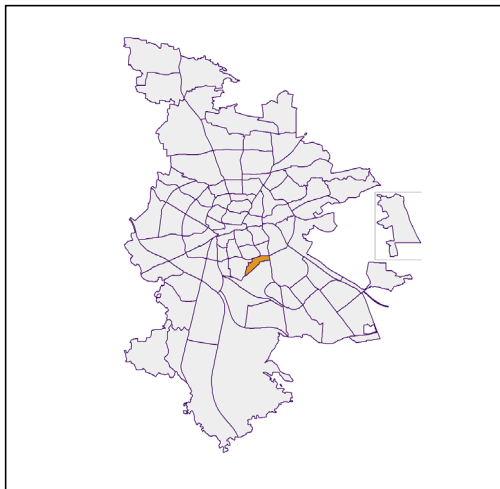


Bezirksdatenblätter Nürnberg 2018

Statistischer Bezirk: 40 Hasenbuck



	Bezirk		Gesamtstadt	
Fläche in ha	56		18 640	
Bevölkerung ¹⁾	4 189		535 746	
Einwohner je ha	75		29	

1) Einwohner mit Hauptwohnung in Nürnberg (Melderegister 31.12.2018)

Einwohner nach Geschlecht	Bezirk		Stadt	
	Zahl	%	Zahl	%
männlich	2 068	49,4		49,2
weiblich	2 121	50,6		50,8
zusammen	4 189	100,0		100,0

Stand: 31.12.2018

Einwohner nach Altersgruppen	Bezirk		Stadt	
	Zahl	%	Zahl	%
0 - 5 Jahre	241	5,8		5,6
6 - 14 Jahre	316	7,5		7,4
15 - 64 Jahre	2 824	67,4		67,1
ab 65 Jahre	808	19,3		19,9

Stand: 31.12.2018

Einwohner nach Nationalität	Bezirk		Stadt	
	Zahl	%	Zahl	%
Deutsche	2 955	70,5		76,3
Ausländer	1 234	29,5		23,7
darunter aus der EU	537	12,8 ²⁾		11,4 ²⁾
darunter aus der Türkei	262	6,3 ²⁾		3,2 ²⁾

2) Anteil an der Bevölkerung insgesamt

Stand: 31.12.2018

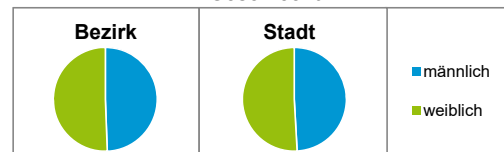
Einwohner nach Familienstand	Bezirk		Stadt	
	Zahl	%	Zahl	%
ledig	1 843	44,0		44,2
verheiratet	1 534	36,6		40,6
verwitwet	326	7,8		6,5
geschieden	486	11,6		8,7

Stand: 31.12.2018

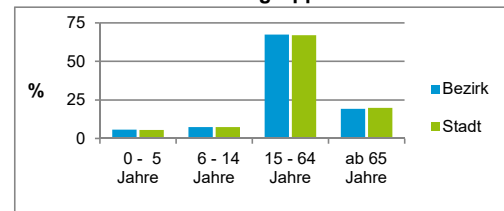
Bevölkerungsveränderung	Bezirk		Stadt	
		Zahl	%	Zahl
Einwohner 2017	4 193		532 194	
Einwohner 2013	4 085		513 339	
Veränderung 2018 gegenüber 2017 in %	-0,1		0,7	
Veränderung 2018 gegenüber 2013 in %	2,5		4,4	

Stand: 31.12.2018

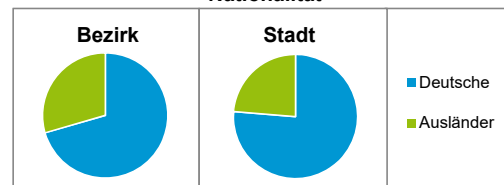
Geschlecht



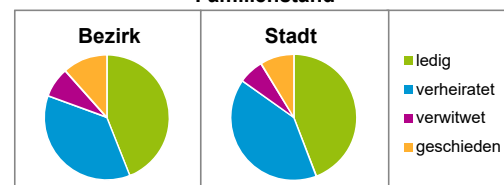
Altersgruppe



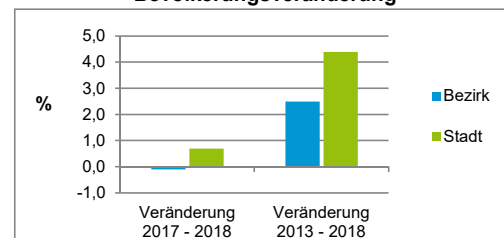
Nationalität



Familienstand



Bevölkerungsveränderung



Statistischer Bezirk: 40 Hasenbuck

Haushalte	Bezirk		Stadt
	Zahl	%	%
Alleinerziehende	97	4,6	4,0
sonstige Haushalte	1 990	95,4	96,0
zusammen	2 087	100,0	100,0

Stand: 31.12.2018

Wohnungen ³⁾ nach Baualtersgruppen	Bezirk		Stadt
	Zahl	%	%
Altbau (bis 1948)	580	28,4	23,1
mittleres Baualter	1 426	69,9	74,1
Neubau (ab 2014)	34	1,7	2,8
ohne Angabe	1	0,0	0,0
zusammen	2 041	100,0	100,0

3) in Wohngebäuden;
ohne Wohnheime

Stand: 31.12.2018

Wohnungen in	Bezirk		Stadt
	Zahl	%	%
Einfamilienhäusern	227	11,1	14,6
Zweifamilienhäusern	30	1,5	5,6
MFH mit 3 - 6 Whg. ⁴⁾	523	25,6	16,1
MFH mit 7 und mehr Whg. ⁴⁾	1 261	61,8	63,6
zusammen	2 041	100,0	99,9

4) MFH= Mehrfamilienhäuser

Stand: 31.12.2018

Erwerbsbeteiligung	Bezirk		Stadt
	Zahl	% ⁵⁾	% ⁵⁾
Sozialversicherungspflichtig Beschäftigte am Wohnort	1 755	62,1	61,4
Arbeitslose am Wohnort	143	5,1	4,2

5) %-Anteil an der erwerbsfähigen Bevölkerung

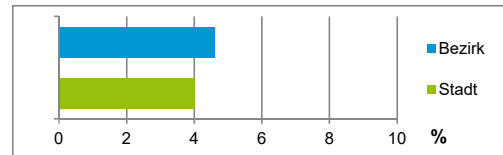
Stand: 30.06.2018

Quelle: Bundesagentur für Arbeit

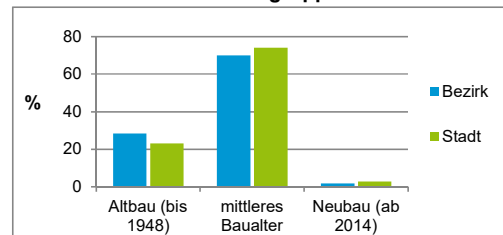
Kraftfahrzeuge	Bezirk		Stadt
	Zahl		
Anzahl der Pkw/Kombi	1 458		244 952
Pkw/Kombi je 1 000 Einwohner	348		457
Pkw/Kombi mit Dieselmotor, Anteil in %	33,3		34,4

Stand: 31.12.2018

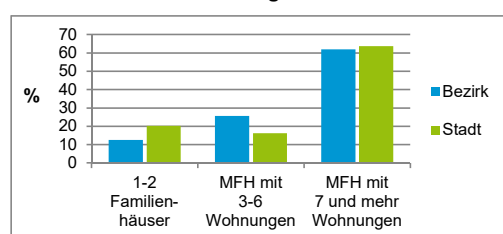
Anteil Haushalte Alleinerziehende



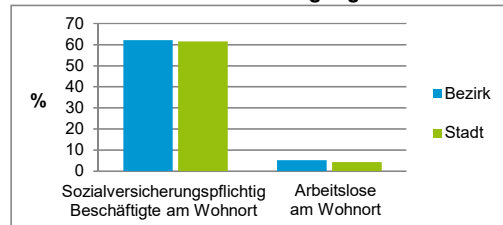
Baualtersgruppen



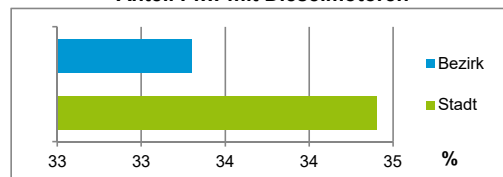
Wohnungsarten



Erwerbsbeteiligung



Anteil Pkw mit Dieselmotoren



Impressum

Herausgeber:

Stadt Nürnberg
Amt für Stadtforschung und Statistik
für Nürnberg und Fürth
Unschlittplatz 7a
90403 Nürnberg
Telefon 09 11 / 2 31-28 43
Fax 09 11 / 2 31-28 44
E-Mail statistikinfo@stadt.nuernberg.de
Internet www.statistik.nuernberg.de