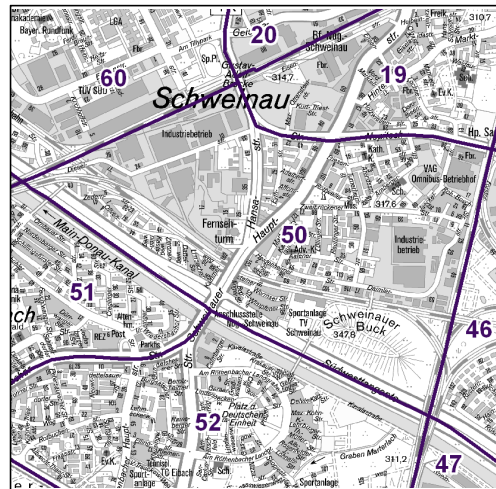
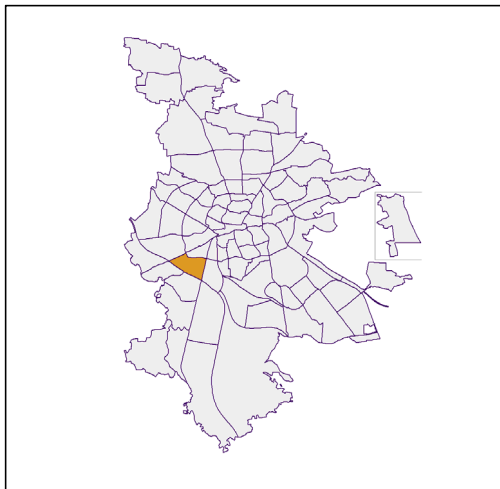


Bezirksdatenblätter Nürnberg 2018

Statistischer Bezirk: 50 Hohe Marter

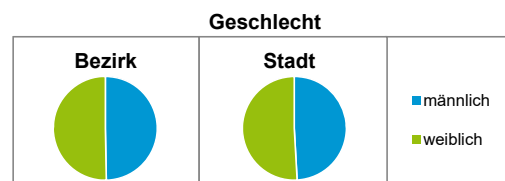


	Bezirk		Gesamtstadt
Fläche in ha	168		18 640
Bevölkerung ¹⁾	7 261		535 746
Einwohner je ha	43		29

1) Einwohner mit Hauptwohnung in Nürnberg (Melderegister 31.12.2018)

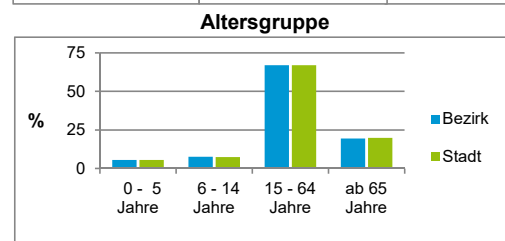
Einwohner nach Geschlecht	Bezirk		Stadt	
	Zahl	%	Zahl	%
männlich	3 607	49,7		49,2
weiblich	3 654	50,3		50,8
zusammen	7 261	100,0		100,0

Stand: 31.12.2018



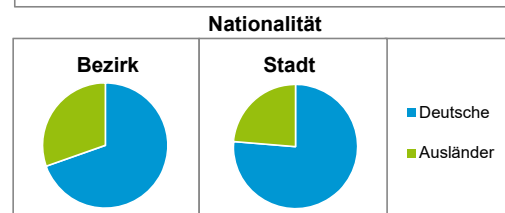
Einwohner nach Altersgruppen	Bezirk		Stadt	
	Zahl	%	Zahl	%
0 - 5 Jahre	404	5,6		5,6
6 - 14 Jahre	569	7,8		7,4
15 - 64 Jahre	4 866	67,0		67,1
ab 65 Jahre	1 422	19,6		19,9

Stand: 31.12.2018



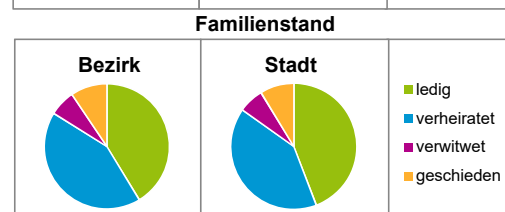
Einwohner nach Nationalität	Bezirk		Stadt	
	Zahl	%	Zahl	%
Deutsche	5 057	69,6		76,3
Ausländer	2 204	30,4		23,7
darunter aus der EU	1 170	16,1 ²⁾		11,4 ²⁾
darunter aus der Türkei	515	7,1 ²⁾		3,2 ²⁾

2) Anteil an der Bevölkerung insgesamt
Stand: 31.12.2018



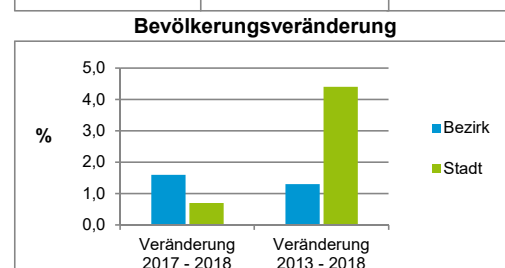
Einwohner nach Familienstand	Bezirk		Stadt	
	Zahl	%	Zahl	%
ledig	3 000	41,3		44,2
verheiratet	3 089	42,5		40,6
verwitwet	489	6,7		6,5
geschieden	683	9,4		8,7

Stand: 31.12.2018



Bevölkerungsveränderung	Bezirk		Stadt	
	Zahl	%	Zahl	%
Einwohner 2017	7 149		532 194	
Einwohner 2013	7 171		513 339	
Veränderung 2018 gegenüber 2017 in %	1,6		0,7	
Veränderung 2018 gegenüber 2013 in %	1,3		4,4	

Stand: 31.12.2018



Statistischer Bezirk: 50 Hohe Marter

Haushalte	Bezirk		Stadt
	Zahl	%	%
Alleinerziehende	201	5,4	4,0
sonstige Haushalte	3 537	94,6	96,0
zusammen	3 738	100,0	100,0

Stand: 31.12.2018

Wohnungen ³⁾ nach Baualtersgruppen	Bezirk		Stadt
	Zahl	%	%
Altbau (bis 1948)	633	17,1	23,1
mittleres Baualter	3 013	81,2	74,1
Neubau (ab 2014)	63	1,7	2,8
ohne Angabe	0	0,0	0,0
zusammen	3 709	100,0	100,0

3) in Wohngebäuden;
ohne Wohnheime

Stand: 31.12.2018

Wohnungen in	Bezirk		Stadt
	Zahl	%	%
Einfamilienhäusern	307	8,3	14,6
Zweifamilienhäusern	122	3,3	5,6
MFH mit 3 - 6 Whg. ⁴⁾	810	21,8	16,1
MFH mit 7 und mehr Whg. ⁴⁾	2 470	66,6	63,6
zusammen	3 709	100,0	99,9

4) MFH= Mehrfamilienhäuser

Stand: 31.12.2018

Erwerbsbeteiligung	Bezirk		Stadt
	Zahl	% ⁵⁾	% ⁵⁾
Sozialversicherungspflichtig Beschäftigte am Wohnort	3 010	61,9	61,4
Arbeitslose am Wohnort	244	5,0	4,2

5) %-Anteil an der erwerbsfähigen Bevölkerung

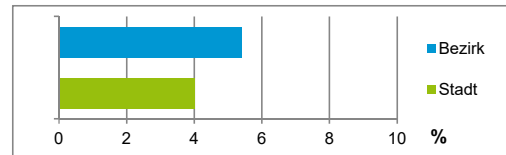
Stand: 30.06.2018

Quelle: Bundesagentur für Arbeit

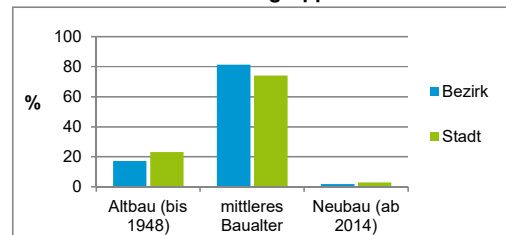
Kraftfahrzeuge	Bezirk		Stadt
	Zahl	%	%
Anzahl der Pkw/Kombi	2 876		244 952
Pkw/Kombi je 1 000 Einwohner	396		457
Pkw/Kombi mit Dieselmotor, Anteil in %	32,2		34,4

Stand: 31.12.2018

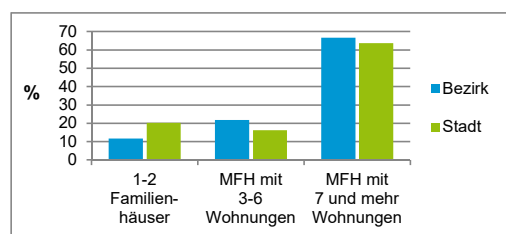
Anteil Haushalte Alleinerziehende



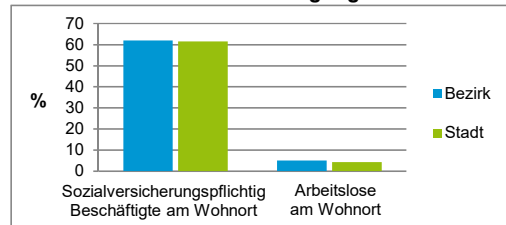
Baualtersgruppen



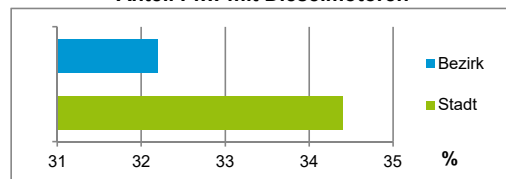
Wohnungsarten



Erwerbsbeteiligung



Anteil Pkw mit Dieselmotoren



Impressum

Herausgeber:

Stadt Nürnberg
Amt für Stadtforschung und Statistik
für Nürnberg und Fürth
Unschlittplatz 7a
90403 Nürnberg
Telefon 09 11 / 2 31-28 43
Fax 09 11 / 2 31-28 44
E-Mail statistikinfo@stadt.nuernberg.de
Internet www.statistik.nuernberg.de