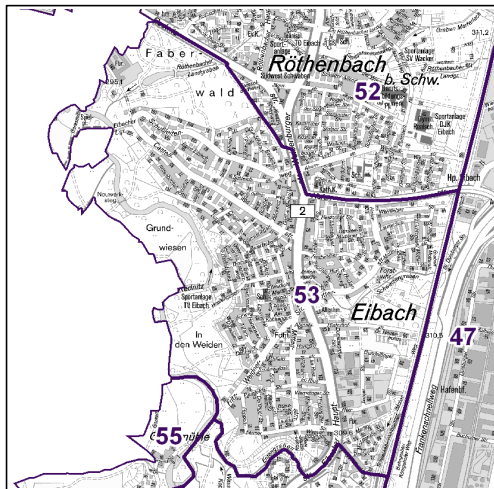
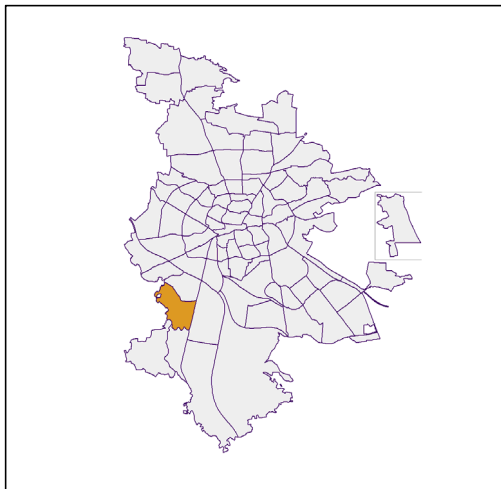


# Bezirksdatenblätter Nürnberg 2018

## Statistischer Bezirk: 53 Eibach



	Bezirk		Gesamtstadt	
<b>Fläche in ha</b>	<b>320</b>		<b>18 640</b>	
<b>Bevölkerung <sup>1)</sup></b>	<b>8 636</b>		<b>535 746</b>	
<b>Einwohner je ha</b>	<b>27</b>		<b>29</b>	

1) Einwohner mit Hauptwohnung in Nürnberg (Melderegister 31.12.2018)

Einwohner nach Geschlecht	Bezirk		Stadt	
	Zahl	%	Zahl	%
männlich	4 215	48,8		49,2
weiblich	4 421	51,2		50,8
<b>zusammen</b>	<b>8 636</b>	<b>100,0</b>		<b>100,0</b>

Stand: 31.12.2018

Einwohner nach Altersgruppen	Bezirk		Stadt	
	Zahl	%	Zahl	%
0 - 5 Jahre	388	4,5		5,6
6 - 14 Jahre	676	7,8		7,4
15 - 64 Jahre	5 384	62,3		67,1
ab 65 Jahre	2 188	25,3		19,9

Stand: 31.12.2018

Einwohner nach Nationalität	Bezirk		Stadt	
	Zahl	%	Zahl	%
Deutsche	7 603	88,0		76,3
Ausländer	1 033	12,0		23,7
darunter aus der EU	605	7,0 <sup>2)</sup>		11,4 <sup>2)</sup>
darunter aus der Türkei	154	1,8 <sup>2)</sup>		3,2 <sup>2)</sup>

2) Anteil an der Bevölkerung insgesamt

Stand: 31.12.2018

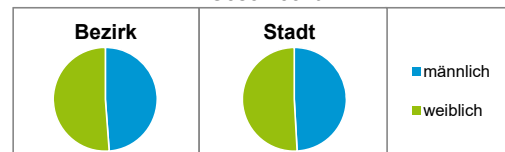
Einwohner nach Familienstand	Bezirk		Stadt	
	Zahl	%	Zahl	%
ledig	3 126	36,2		44,2
verheiratet	4 120	47,7		40,6
verwitwet	722	8,4		6,5
geschieden	668	7,7		8,7

Stand: 31.12.2018

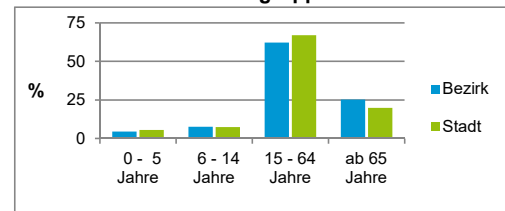
Bevölkerungsveränderung	Bezirk		Stadt	
		Zahl	%	Zahl
Einwohner 2017	8 614		532 194	
Einwohner 2013	8 563		513 339	
Veränderung 2018 gegenüber 2017 in %	<b>0,3</b>		0,7	
Veränderung 2018 gegenüber 2013 in %	<b>0,9</b>		4,4	

Stand: 31.12.2018

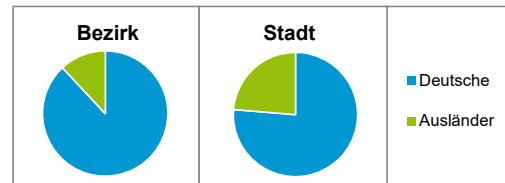
### Geschlecht



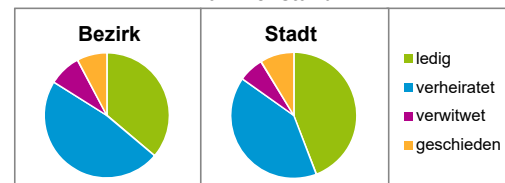
### Altersgruppe



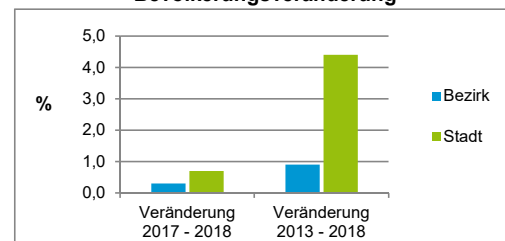
### Nationalität



### Familienstand



### Bevölkerungsveränderung



## Statistischer Bezirk: 53 Eibach

Haushalte	Bezirk		Stadt	
	Zahl	%	Zahl	%
Alleinerziehende	143	3,4		4,0
sonstige Haushalte	4 112	96,6		96,0
<b>zusammen</b>	<b>4 255</b>	<b>100,0</b>		<b>100,0</b>

Stand: 31.12.2018

Wohnungen <sup>3)</sup> nach Baualtersgruppen	Bezirk		Stadt	
	Zahl	%	Zahl	%
Altbau (bis 1948)	974	20,4		23,1
mittleres Baualter	3 702	77,5		74,1
Neubau (ab 2014)	99	2,1		2,8
ohne Angabe	0	0,0		0,0
<b>zusammen</b>	<b>4 775</b>	<b>100,0</b>		<b>100,0</b>

3) in Wohngebäuden;  
ohne Wohnheime

Stand: 31.12.2018

Wohnungen in	Bezirk		Stadt	
	Zahl	%	Zahl	%
Einfamilienhäusern	1 480	31,0		14,6
Zweifamilienhäusern	800	16,8		5,6
MFH mit 3 - 6 Whg. <sup>4)</sup>	1 548	32,4		16,1
MFH mit 7 und mehr Whg. <sup>4)</sup>	947	19,8		63,6
<b>zusammen</b>	<b>4 775</b>	<b>100,0</b>		<b>99,9</b>

4) MFH= Mehrfamilienhäuser

Stand: 31.12.2018

Erwerbsbeteiligung	Bezirk		Stadt	
	Zahl	% <sup>5)</sup>	Zahl	% <sup>5)</sup>
Sozialversicherungspflichtig Beschäftigte am Wohnort	3 446	64,0		61,4
Arbeitslose am Wohnort	124	2,3		4,2

5) %-Anteil an der erwerbsfähigen Bevölkerung

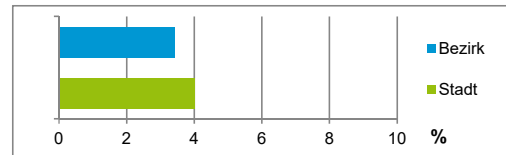
Stand: 30.06.2018

Quelle: Bundesagentur für Arbeit

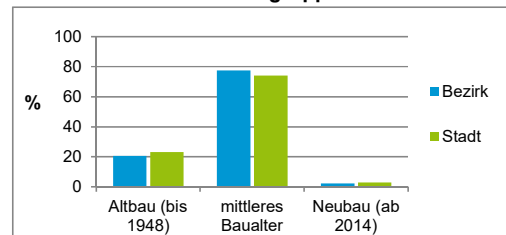
Kraftfahrzeuge	Bezirk		Stadt	
	Zahl		Zahl	
Anzahl der Pkw/Kombi	4 901		244 952	
Pkw/Kombi je 1 000 Einwohner	568		457	
Pkw/Kombi mit Dieselmotor, Anteil in %	28,9		34,4	

Stand: 31.12.2018

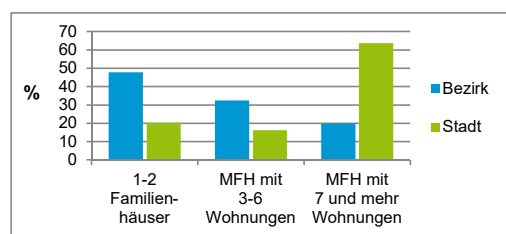
Anteil Haushalte Alleinerziehende



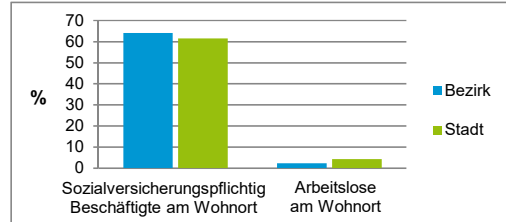
Baualtersgruppen



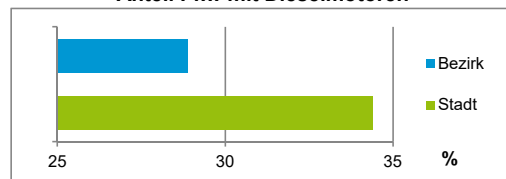
Wohnungsarten



Erwerbsbeteiligung



Anteil Pkw mit Dieselmotoren



### Impressum

Herausgeber:

Stadt Nürnberg  
Amt für Stadtforschung und Statistik  
für Nürnberg und Fürth  
Unschlittplatz 7a  
90403 Nürnberg  
Telefon 09 11 / 2 31-28 43  
Fax 09 11 / 2 31-28 44  
E-Mail [statistikinfo@stadt.nuernberg.de](mailto:statistikinfo@stadt.nuernberg.de)  
Internet [www.statistik.nuernberg.de](http://www.statistik.nuernberg.de)