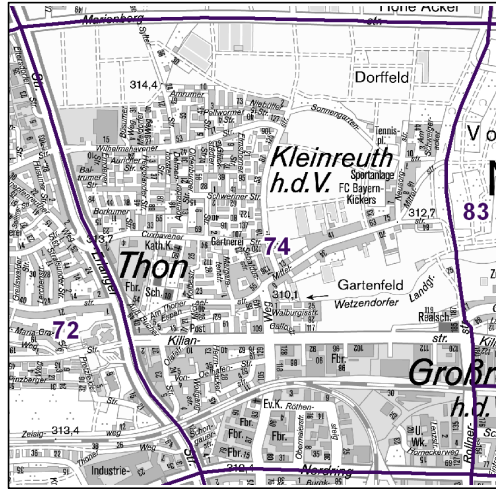
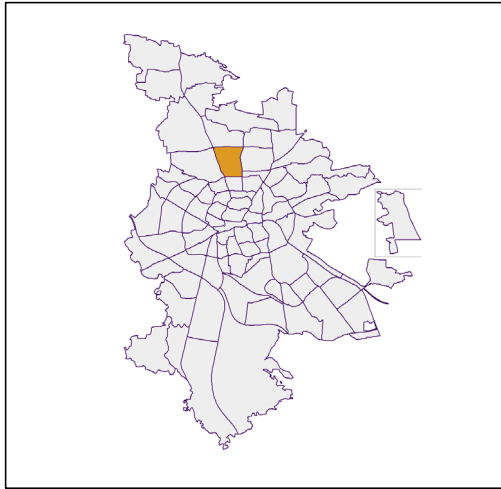


# Bezirksdatenblätter Nürnberg 2018

## Statistischer Bezirk: 74 Thon



	Bezirk	Gesamtstadt
<b>Fläche in ha</b>	<b>221</b>	<b>18 640</b>
<b>Bevölkerung <sup>1)</sup></b>	<b>5 356</b>	<b>535 746</b>
<b>Einwohner je ha</b>	<b>24</b>	<b>29</b>

1) Einwohner mit Hauptwohnung in Nürnberg (Melderegister 31.12.2018)

Einwohner nach Geschlecht	Bezirk		Stadt	
	Zahl	%	Zahl	%
männlich	2 615	48,8		49,2
weiblich	2 741	51,2		50,8
<b>zusammen</b>	<b>5 356</b>	<b>100,0</b>		<b>100,0</b>

Stand: 31.12.2018

Einwohner nach Altersgruppen	Bezirk		Stadt	
	Zahl	%	Zahl	%
0 - 5 Jahre	319	6,0		5,6
6 - 14 Jahre	433	8,1		7,4
15 - 64 Jahre	3 281	61,3		67,1
ab 65 Jahre	1 323	24,7		19,9

Stand: 31.12.2018

Einwohner nach Nationalität	Bezirk		Stadt	
	Zahl	%	Zahl	%
Deutsche	4 604	86,0		76,3
Ausländer	752	14,0		23,7
darunter aus der EU	307	5,7 <sup>2)</sup>		11,4 <sup>2)</sup>
darunter aus der Türkei	69	1,3 <sup>2)</sup>		3,2 <sup>2)</sup>

2) Anteil an der Bevölkerung insgesamt Stand: 31.12.2018

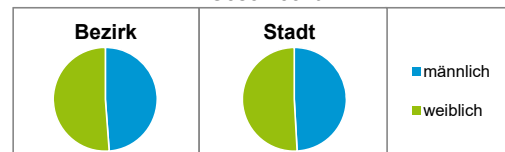
Einwohner nach Familienstand	Bezirk		Stadt	
	Zahl	%	Zahl	%
ledig	2 022	37,8		44,2
verheiratet	2 588	48,3		40,6
verwitwet	396	7,4		6,5
geschieden	350	6,5		8,7

Stand: 31.12.2018

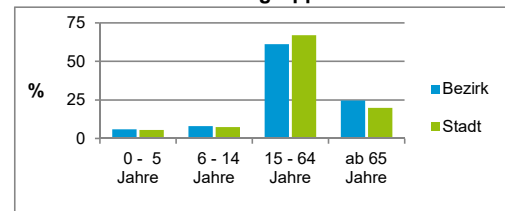
Bevölkerungsveränderung	Bezirk	Stadt
	Einwohner 2017	5 163
Einwohner 2013	4 864	513 339
Veränderung 2018 gegenüber 2017 in %	3,7	0,7
Veränderung 2018 gegenüber 2013 in %	10,1	4,4

Stand: 31.12.2018

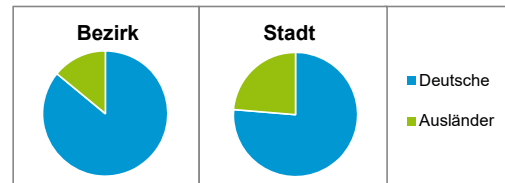
### Geschlecht



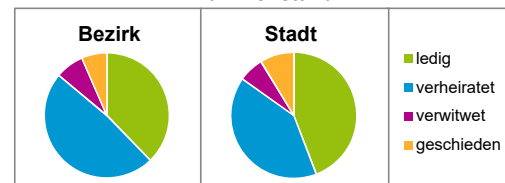
### Altersgruppe



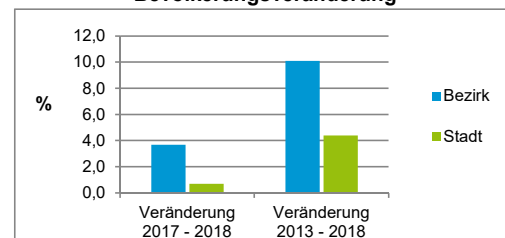
### Nationalität



### Familienstand



### Bevölkerungsveränderung



## Statistischer Bezirk: 74 Thon

Haushalte	Bezirk		Stadt
	Zahl	%	%
Alleinerziehende	76	2,9	4,0
sonstige Haushalte	2 522	97,1	96,0
<b>zusammen</b>	<b>2 598</b>	<b>100,0</b>	<b>100,0</b>

Stand: 31.12.2018

Wohnungen <sup>3)</sup> nach Baualtersgruppen	Bezirk		Stadt
	Zahl	%	%
Altbau (bis 1948)	187	6,8	23,1
mittleres Baualter	2 373	86,3	74,1
Neubau (ab 2014)	190	6,9	2,8
ohne Angabe	0	0,0	0,0
<b>zusammen</b>	<b>2 750</b>	<b>100,0</b>	<b>100,0</b>

3) in Wohngebäuden;  
ohne Wohnheime

Stand: 31.12.2018

Wohnungen in	Bezirk		Stadt
	Zahl	%	%
Einfamilienhäusern	1 170	42,5	14,6
Zweifamilienhäusern	282	10,3	5,6
MFH mit 3 - 6 Whg. <sup>4)</sup>	527	19,2	16,1
MFH mit 7 und mehr Whg. <sup>4)</sup>	771	28,0	63,6
<b>zusammen</b>	<b>2 750</b>	<b>100,0</b>	<b>99,9</b>

4) MFH= Mehrfamilienhäuser

Stand: 31.12.2018

Erwerbsbeteiligung	Bezirk		Stadt
	Zahl	% <sup>5)</sup>	% <sup>5)</sup>
Sozialversicherungspflichtig Beschäftigte am Wohnort	1 959	59,7	61,4
Arbeitslose am Wohnort	56	1,7	4,2

5) %-Anteil an der erwerbsfähigen Bevölkerung

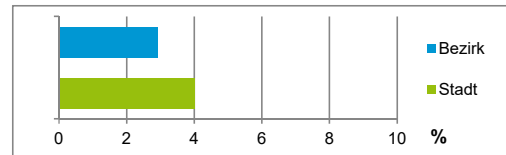
Stand: 30.06.2018

Quelle: Bundesagentur für Arbeit

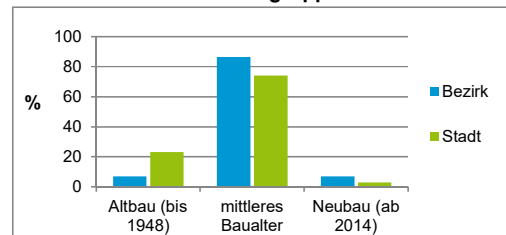
Kraftfahrzeuge	Bezirk		Stadt
	Zahl		
Anzahl der Pkw/Kombi	3 330		244 952
Pkw/Kombi je 1 000 Einwohner	622		457
Pkw/Kombi mit Dieselmotor, Anteil in %	32,8		34,4

Stand: 31.12.2018

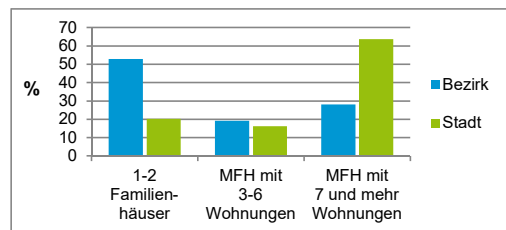
Anteil Haushalte Alleinerziehende



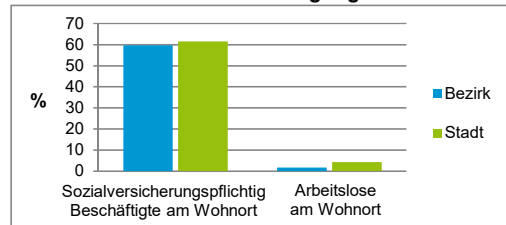
Baualtersgruppen



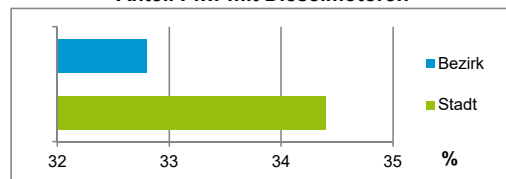
Wohnungsarten



Erwerbsbeteiligung



Anteil Pkw mit Dieselmotoren



### Impressum

Herausgeber:

Stadt Nürnberg  
Amt für Stadtforschung und Statistik  
für Nürnberg und Fürth  
Unschlittplatz 7a  
90403 Nürnberg  
Telefon 09 11 / 2 31-28 43  
Fax 09 11 / 2 31-28 44  
E-Mail [statistikinfo@stadt.nuernberg.de](mailto:statistikinfo@stadt.nuernberg.de)  
Internet [www.statistik.nuernberg.de](http://www.statistik.nuernberg.de)