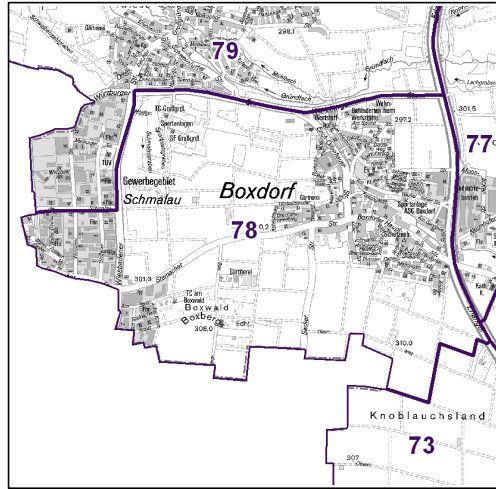
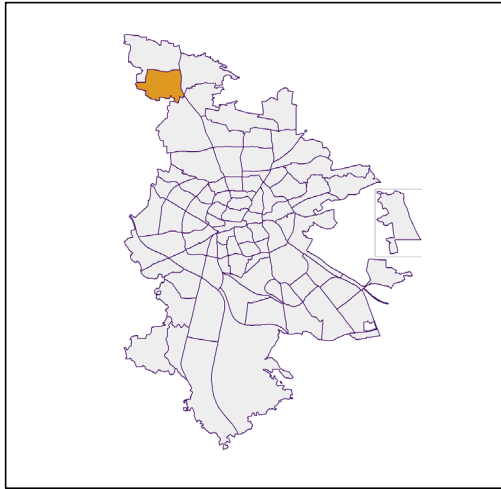


Bezirksdatenblätter Nürnberg 2018

Statistischer Bezirk: 78 Boxdorf



	Bezirk		Gesamtstadt	
Fläche in ha	340		18 640	
Bevölkerung ¹⁾	2 772		535 746	
Einwohner je ha	8		29	

1) Einwohner mit Hauptwohnung in Nürnberg (Melderegister 31.12.2018)

Einwohner nach Geschlecht	Bezirk		Stadt	
	Zahl	%	Zahl	%
männlich	1 435	51,8		49,2
weiblich	1 337	48,2		50,8
zusammen	2 772	100,0		100,0

Stand: 31.12.2018

Einwohner nach Altersgruppen	Bezirk		Stadt	
	Zahl	%	Zahl	%
0 - 5 Jahre	143	5,2		5,6
6 - 14 Jahre	219	7,9		7,4
15 - 64 Jahre	1 830	66,0		67,1
ab 65 Jahre	580	20,9		19,9

Stand: 31.12.2018

Einwohner nach Nationalität	Bezirk		Stadt	
	Zahl	%	Zahl	%
Deutsche	2 359	85,1		76,3
Ausländer	413	14,9		23,7
darunter aus der EU	274	9,9 ²⁾		11,4 ²⁾
darunter aus der Türkei	30	1,1 ²⁾		3,2 ²⁾

2) Anteil an der Bevölkerung insgesamt

Stand: 31.12.2018

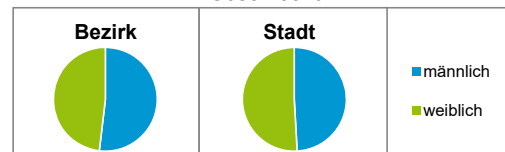
Einwohner nach Familienstand	Bezirk		Stadt	
	Zahl	%	Zahl	%
ledig	1 092	39,4		44,2
verheiratet	1 317	47,5		40,6
verwitwet	179	6,5		6,5
geschieden	184	6,6		8,7

Stand: 31.12.2018

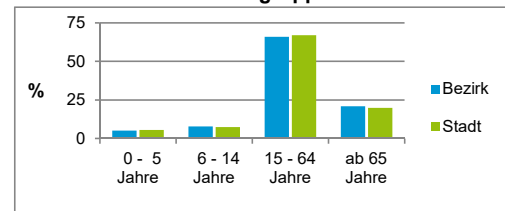
Bevölkerungsveränderung	Bezirk		Stadt	
	Einwohner 2017	2 758		532 194
Einwohner 2013	2 659		513 339	
Veränderung 2018 gegenüber 2017 in %	0,5		0,7	
Veränderung 2018 gegenüber 2013 in %	4,2		4,4	

Stand: 31.12.2018

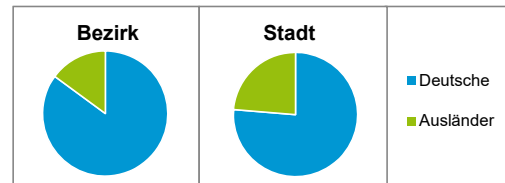
Geschlecht



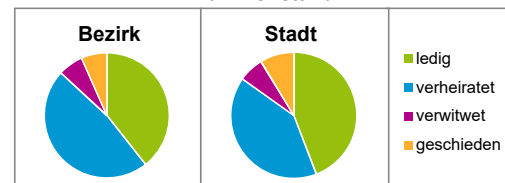
Altersgruppe



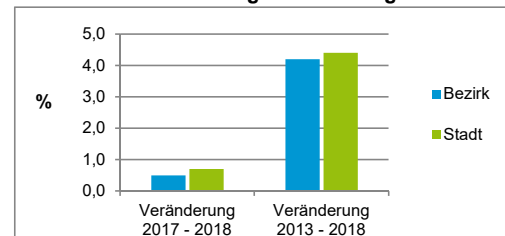
Nationalität



Familienstand



Bevölkerungsveränderung



Statistischer Bezirk: 78 Boxdorf

Haushalte	Bezirk		Stadt
	Zahl	%	%
Alleinerziehende	39	2,9	4,0
sonstige Haushalte	1 329	97,1	96,0
zusammen	1 368	100,0	100,0

Stand: 31.12.2018

Wohnungen ³⁾ nach Baualtersgruppen	Bezirk		Stadt
	Zahl	%	%
Altbau (bis 1948)	89	7,4	23,1
mittleres Baualter	1 094	90,9	74,1
Neubau (ab 2014)	21	1,7	2,8
ohne Angabe	0	0,0	0,0
zusammen	1 204	100,0	100,0

3) in Wohngebäuden;
ohne Wohnheime

Stand: 31.12.2018

Wohnungen in	Bezirk		Stadt
	Zahl	%	%
Einfamilienhäusern	616	51,2	14,6
Zweifamilienhäusern	234	19,4	5,6
MFH mit 3 - 6 Whg. ⁴⁾	212	17,6	16,1
MFH mit 7 und mehr Whg. ⁴⁾	142	11,8	63,6
zusammen	1 204	100,0	99,9

4) MFH= Mehrfamilienhäuser

Stand: 31.12.2018

Erwerbsbeteiligung	Bezirk		Stadt
	Zahl	% ⁵⁾	% ⁵⁾
Sozialversicherungspflichtig Beschäftigte am Wohnort	1 191	65,1	61,4
Arbeitslose am Wohnort	41	2,2	4,2

5) %-Anteil an der erwerbsfähigen Bevölkerung

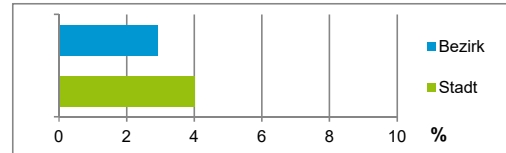
Stand: 30.06.2018

Quelle: Bundesagentur für Arbeit

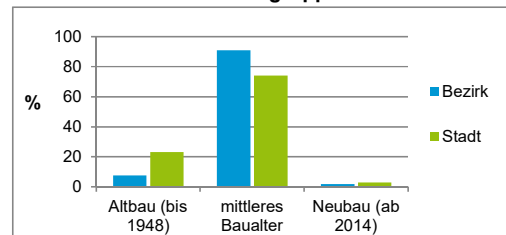
Kraftfahrzeuge	Bezirk		Stadt
	Zahl	%	%
Anzahl der Pkw/Kombi	1 900		244 952
Pkw/Kombi je 1 000 Einwohner	685		457
Pkw/Kombi mit Dieselmotor, Anteil in %	35,6		34,4

Stand: 31.12.2018

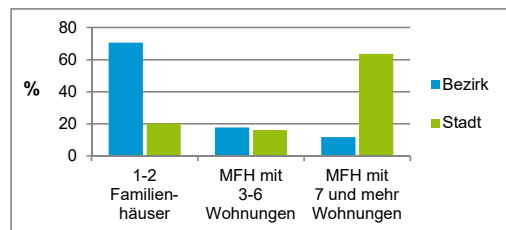
Anteil Haushalte Alleinerziehende



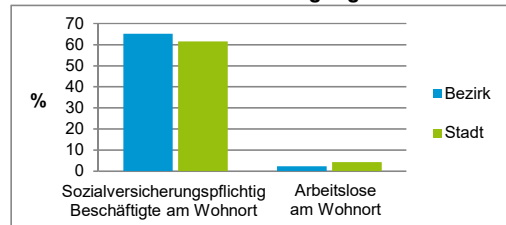
Baualtersgruppen



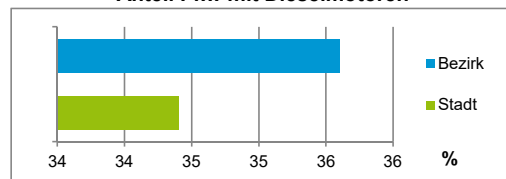
Wohnungsarten



Erwerbsbeteiligung



Anteil Pkw mit Dieselmotoren



Impressum

Herausgeber:

Stadt Nürnberg
Amt für Stadtforschung und Statistik
für Nürnberg und Fürth
Unschlittplatz 7a
90403 Nürnberg
Telefon 09 11 / 2 31-28 43
Fax 09 11 / 2 31-28 44
E-Mail statistikinfo@stadt.nuernberg.de
Internet www.statistik.nuernberg.de