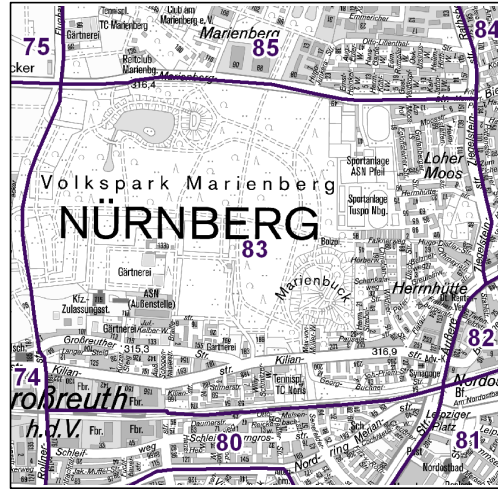
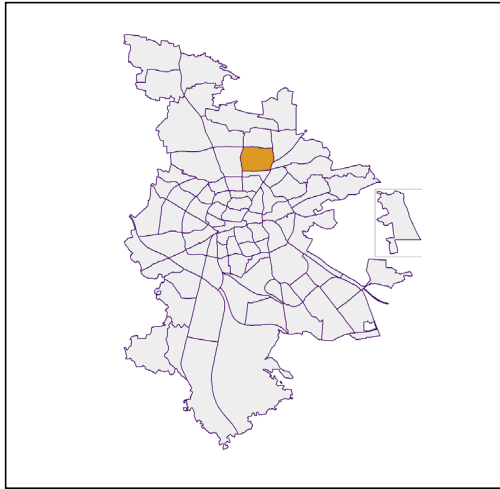


Bezirksdatenblätter Nürnberg 2018

Statistischer Bezirk: 83 Marienberg



	Bezirk		Gesamtstadt	
Fläche in ha	229		18 640	
Bevölkerung ¹⁾	4 221		535 746	
Einwohner je ha	18		29	

1) Einwohner mit Hauptwohnung in Nürnberg (Melderegister 31.12.2018)

Einwohner nach Geschlecht	Bezirk		Stadt	
	Zahl	%	Zahl	%
männlich	2 018	47,8		49,2
weiblich	2 203	52,2		50,8
zusammen	4 221	100,0		100,0

Stand: 31.12.2018

Einwohner nach Altersgruppen	Bezirk		Stadt	
	Zahl	%	Zahl	%
0 - 5 Jahre	232	5,5		5,6
6 - 14 Jahre	367	8,7		7,4
15 - 64 Jahre	2 587	61,3		67,1
ab 65 Jahre	1 035	24,5		19,9

Stand: 31.12.2018

Einwohner nach Nationalität	Bezirk		Stadt	
	Zahl	%	Zahl	%
Deutsche	3 884	92,0		76,3
Ausländer	337	8,0		23,7
darunter aus der EU	137	3,2 ²⁾		11,4 ²⁾
darunter aus der Türkei	41	1,0 ²⁾		3,2 ²⁾

2) Anteil an der Bevölkerung insgesamt Stand: 31.12.2018

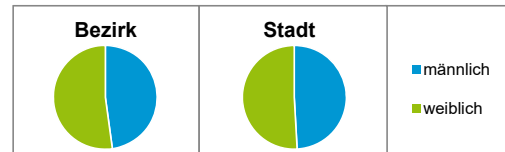
Einwohner nach Familienstand	Bezirk		Stadt	
	Zahl	%	Zahl	%
ledig	1 638	38,8		44,2
verheiratet	2 003	47,5		40,6
verwitwet	306	7,2		6,5
geschieden	274	6,5		8,7

Stand: 31.12.2018

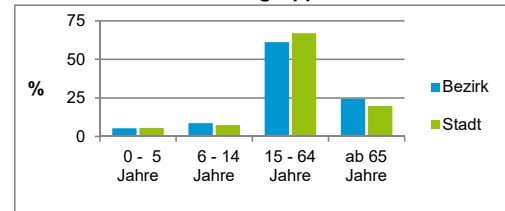
Bevölkerungsveränderung	Bezirk		Stadt	
		Zahl	%	Zahl
Einwohner 2017	4 230		532 194	
Einwohner 2013	4 071		513 339	
Veränderung 2018 gegenüber 2017 in %	-0,2		0,7	
Veränderung 2018 gegenüber 2013 in %	3,7		4,4	

Stand: 31.12.2018

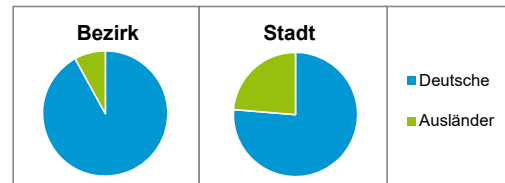
Geschlecht



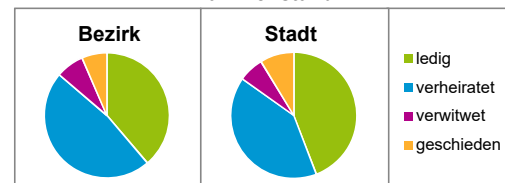
Altersgruppe



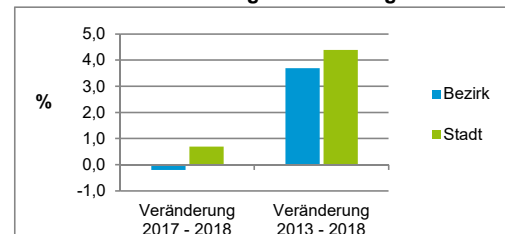
Nationalität



Familienstand



Bevölkerungsveränderung



Statistischer Bezirk: 83 Marienberg

Haushalte	Bezirk		Stadt
	Zahl	%	%
Alleinerziehende	53	2,7	4,0
sonstige Haushalte	1 931	97,3	96,0
zusammen	1 984	100,0	100,0

Stand: 31.12.2018

Wohnungen ³⁾ nach Baualtersgruppen	Bezirk		Stadt
	Zahl	%	%
Altbau (bis 1948)	440	21,6	23,1
mittleres Baualter	1 542	75,7	74,1
Neubau (ab 2014)	54	2,6	2,8
ohne Angabe	2	0,1	0,0
zusammen	2 038	100,0	100,0

3) in Wohngebäuden;
ohne Wohnheime

Stand: 31.12.2018

Wohnungen in	Bezirk		Stadt
	Zahl	%	%
Einfamilienhäusern	1 001	49,1	14,6
Zweifamilienhäusern	252	12,4	5,6
MFH mit 3 - 6 Whg. ⁴⁾	277	13,6	16,1
MFH mit 7 und mehr Whg. ⁴⁾	508	24,9	63,6
zusammen	2 038	100,0	99,9

4) MFH= Mehrfamilienhäuser

Stand: 31.12.2018

Erwerbsbeteiligung	Bezirk		Stadt
	Zahl	% ⁵⁾	% ⁵⁾
Sozialversicherungspflichtig Beschäftigte am Wohnort	1 581	61,1	61,4
Arbeitslose am Wohnort	38	1,5	4,2

5) %-Anteil an der erwerbsfähigen Bevölkerung

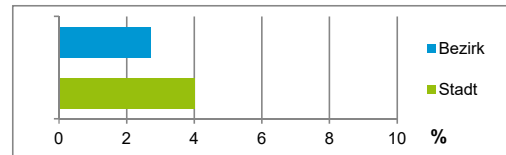
Stand: 30.06.2018

Quelle: Bundesagentur für Arbeit

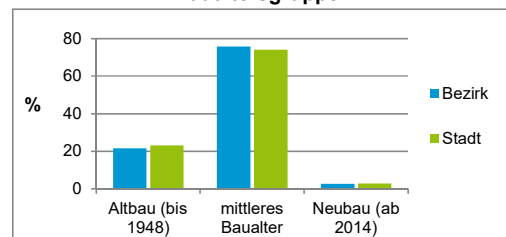
Kraftfahrzeuge	Bezirk		Stadt
	Zahl		
Anzahl der Pkw/Kombi	2 359		244 952
Pkw/Kombi je 1 000 Einwohner	559		457
Pkw/Kombi mit Dieselmotor, Anteil in %	33,1		34,4

Stand: 31.12.2018

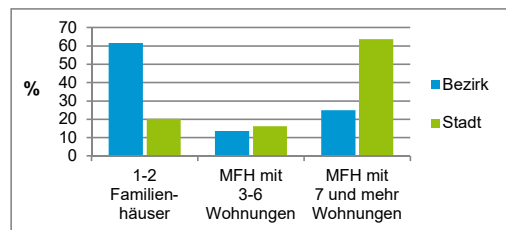
Anteil Haushalte Alleinerziehende



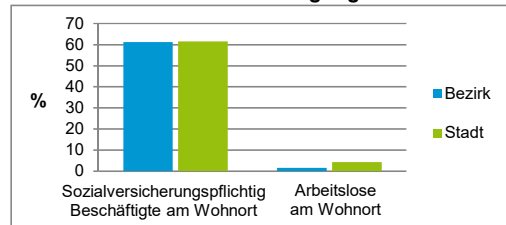
Baualtersgruppen



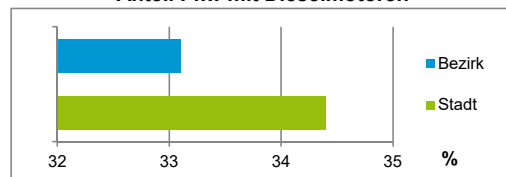
Wohnungsarten



Erwerbsbeteiligung



Anteil Pkw mit Dieselmotoren



Impressum

Herausgeber:

Stadt Nürnberg
Amt für Stadtforschung und Statistik
für Nürnberg und Fürth
Unschlittplatz 7a
90403 Nürnberg
Telefon 09 11 / 2 31-28 43
Fax 09 11 / 2 31-28 44
E-Mail statistikinfo@stadt.nuernberg.de
Internet www.statistik.nuernberg.de