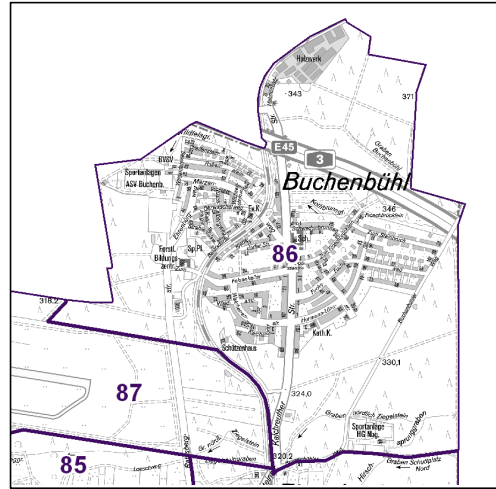
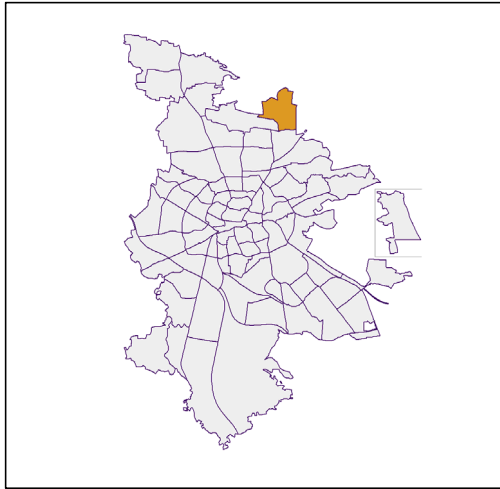


Bezirksdatenblätter Nürnberg 2018

Statistischer Bezirk: 86 Buchenbühl



	Bezirk		Gesamtstadt
Fläche in ha	314		18 640
Bevölkerung ¹⁾	2 255		535 746
Einwohner je ha	7		29

1) Einwohner mit Hauptwohnung in Nürnberg (Melderegister 31.12.2018)

Einwohner nach Geschlecht	Bezirk		Stadt	
	Zahl	%	Zahl	%
männlich	1 102	48,9		49,2
weiblich	1 153	51,1		50,8
zusammen	2 255	100,0		100,0

Stand: 31.12.2018

Einwohner nach Altersgruppen	Bezirk		Stadt	
	Zahl	%	Zahl	%
0 - 5 Jahre	115	5,1		5,6
6 - 14 Jahre	193	8,6		7,4
15 - 64 Jahre	1 349	59,8		67,1
ab 65 Jahre	598	26,5		19,9

Stand: 31.12.2018

Einwohner nach Nationalität	Bezirk		Stadt	
	Zahl	%	Zahl	%
Deutsche	2 138	94,8		76,3
Ausländer	117	5,2		23,7
darunter aus der EU	74	3,3 ²⁾		11,4 ²⁾
darunter aus der Türkei	11	0,5 ²⁾		3,2 ²⁾

2) Anteil an der Bevölkerung insgesamt

Stand: 31.12.2018

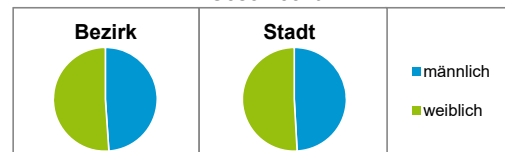
Einwohner nach Familienstand	Bezirk		Stadt	
	Zahl	%	Zahl	%
ledig	766	34,0		44,2
verheiratet	1 178	52,2		40,6
verwitwet	180	8,0		6,5
geschieden	131	5,8		8,7

Stand: 31.12.2018

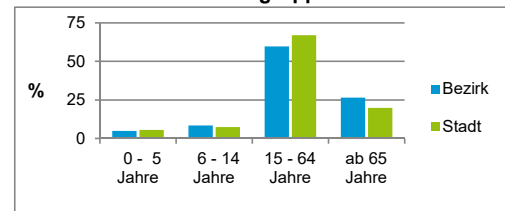
Bevölkerungsveränderung	Bezirk		Stadt	
		Zahl	%	Zahl
Einwohner 2017	2 249		532 194	
Einwohner 2013	2 255		513 339	
Veränderung 2018 gegenüber 2017 in %	0,3		0,7	
Veränderung 2018 gegenüber 2013 in %	0,0		4,4	

Stand: 31.12.2018

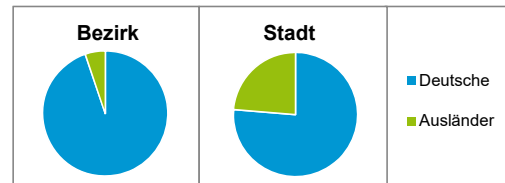
Geschlecht



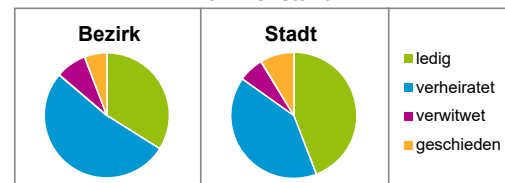
Altersgruppe



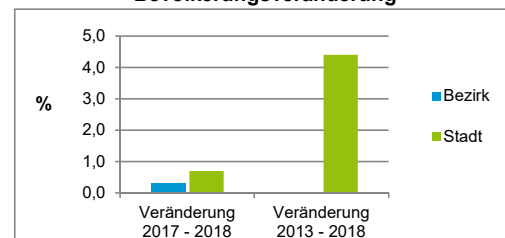
Nationalität



Familienstand



Bevölkerungsveränderung



Statistischer Bezirk: 86 Buchenbühl

Haushalte	Bezirk		Stadt
	Zahl	%	%
Alleinerziehende	18	1,8	4,0
sonstige Haushalte	1 008	98,2	96,0
zusammen	1 026	100,0	100,0

Stand: 31.12.2018

Wohnungen ³⁾ nach Baualtersgruppen	Bezirk		Stadt
	Zahl	%	%
Altbau (bis 1948)	501	44,7	23,1
mittleres Baualter	611	54,5	74,1
Neubau (ab 2014)	10	0,9	2,8
ohne Angabe	0	0,0	0,0
zusammen	1 122	100,1	100,0

3) in Wohngebäuden;
ohne Wohnheime

Stand: 31.12.2018

Wohnungen in	Bezirk		Stadt
	Zahl	%	%
Einfamilienhäusern	688	61,3	14,6
Zweifamilienhäusern	372	33,2	5,6
MFH mit 3 - 6 Whg. ⁴⁾	62	5,5	16,1
MFH mit 7 und mehr Whg. ⁴⁾	0	0,0	63,6
zusammen	1 122	100,0	99,9

4) MFH= Mehrfamilienhäuser

Stand: 31.12.2018

Erwerbsbeteiligung	Bezirk		Stadt
	Zahl	% ⁵⁾	% ⁵⁾
Sozialversicherungspflichtig Beschäftigte am Wohnort	866	64,2	61,4
Arbeitslose am Wohnort	27	2,0	4,2

5) %-Anteil an der erwerbsfähigen Bevölkerung

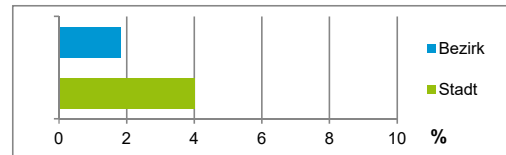
Stand: 30.06.2018

Quelle: Bundesagentur für Arbeit

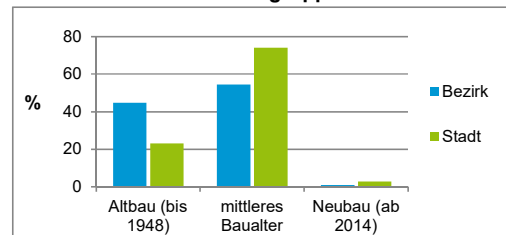
Kraftfahrzeuge	Bezirk		Stadt
	Zahl	%	%
Anzahl der Pkw/Kombi	1 376		244 952
Pkw/Kombi je 1 000 Einwohner	610		457
Pkw/Kombi mit Dieselmotor, Anteil in %	30,4		34,4

Stand: 31.12.2018

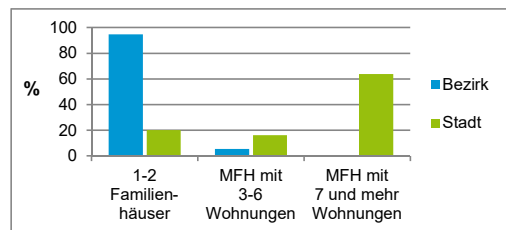
Anteil Haushalte Alleinerziehende



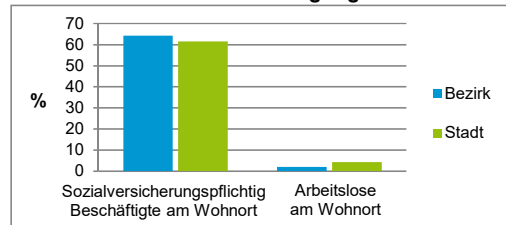
Baualtersgruppen



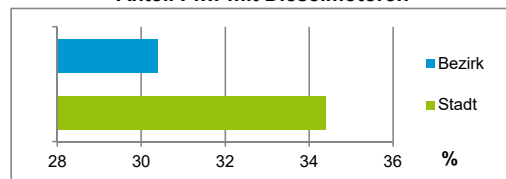
Wohnungsarten



Erwerbsbeteiligung



Anteil Pkw mit Dieselmotoren



Impressum

Herausgeber:

Stadt Nürnberg
Amt für Stadtforschung und Statistik
für Nürnberg und Fürth
Unschlittplatz 7a
90403 Nürnberg
Telefon 09 11 / 2 31-28 43
Fax 09 11 / 2 31-28 44
E-Mail statistikinfo@stadt.nuernberg.de
Internet www.statistik.nuernberg.de