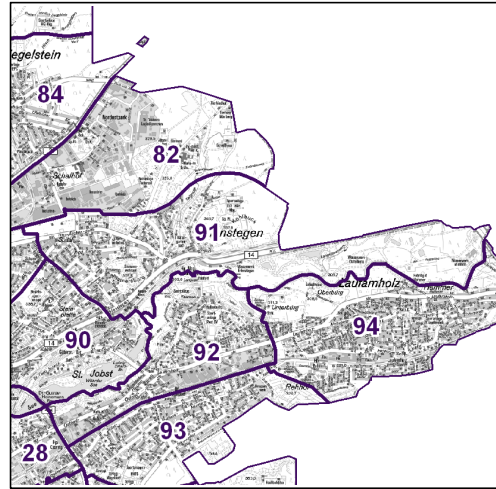
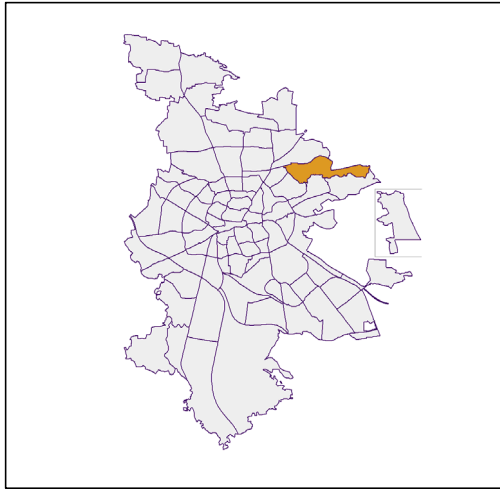


Bezirksdatenblätter Nürnberg 2018

Statistischer Bezirk: 91 Erlenstegen

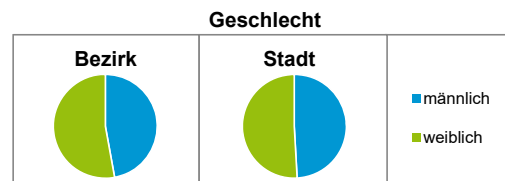


	Bezirk		Gesamtstadt	
Fläche in ha	344		18 640	
Bevölkerung ¹⁾	4 000		535 746	
Einwohner je ha	12		29	

1) Einwohner mit Hauptwohnung in Nürnberg (Melderegister 31.12.2018)

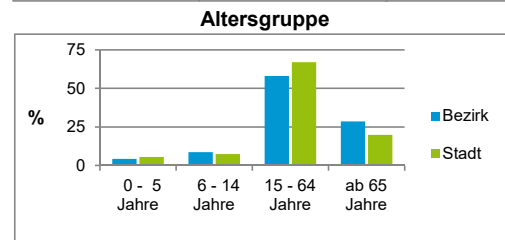
Einwohner nach Geschlecht	Bezirk		Stadt	
	Zahl	%	Zahl	%
männlich	1 885	47,1		49,2
weiblich	2 115	52,9		50,8
zusammen	4 000	100,0		100,0

Stand: 31.12.2018



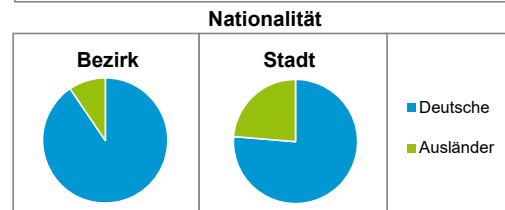
Einwohner nach Altersgruppen	Bezirk		Stadt	
	Zahl	%	Zahl	%
0 - 5 Jahre	174	4,3		5,6
6 - 14 Jahre	352	8,8		7,4
15 - 64 Jahre	2 328	58,2		67,1
ab 65 Jahre	1 146	28,7		19,9

Stand: 31.12.2018



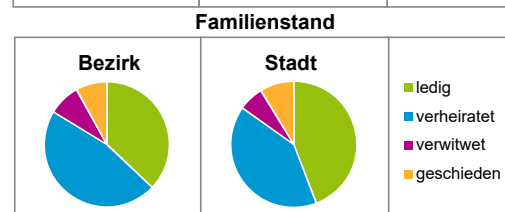
Einwohner nach Nationalität	Bezirk		Stadt	
	Zahl	%	Zahl	%
Deutsche	3 621	90,5		76,3
Ausländer	379	9,5		23,7
darunter aus der EU	199	5,0 ²⁾		11,4 ²⁾
darunter aus der Türkei	20	0,5 ²⁾		3,2 ²⁾

2) Anteil an der Bevölkerung insgesamt
Stand: 31.12.2018



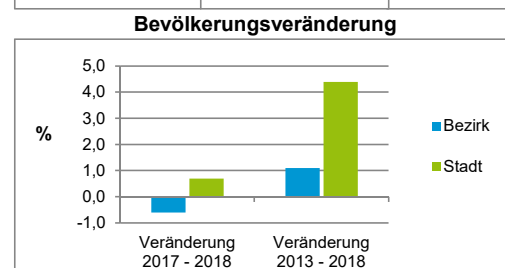
Einwohner nach Familienstand	Bezirk		Stadt	
	Zahl	%	Zahl	%
ledig	1 483	37,1		44,2
verheiratet	1 865	46,6		40,6
verwitwet	331	8,3		6,5
geschieden	321	8,0		8,7

Stand: 31.12.2018



Bevölkerungsveränderung	Bezirk		Stadt	
		Zahl	%	Zahl
Einwohner 2017	4 023		532 194	
Einwohner 2013	3 955		513 339	
Veränderung 2018 gegenüber 2017 in %	-0,6		0,7	
Veränderung 2018 gegenüber 2013 in %	1,1		4,4	

Stand: 31.12.2018



Statistischer Bezirk: 91 Erlenstegen

Haushalte	Bezirk		Stadt
	Zahl	%	%
Alleinerziehende	63	3,3	4,0
sonstige Haushalte	1 871	96,7	96,0
zusammen	1 934	100,0	100,0

Stand: 31.12.2018

Wohnungen ³⁾ nach Baualtersgruppen	Bezirk		Stadt
	Zahl	%	%
Altbau (bis 1948)	404	18,5	23,1
mittleres Baualter	1 727	79,2	74,1
Neubau (ab 2014)	50	2,3	2,8
ohne Angabe	0	0,0	0,0
zusammen	2 181	100,0	100,0

3) in Wohngebäuden; ohne Wohnheime

Stand: 31.12.2018

Wohnungen in	Bezirk		Stadt
	Zahl	%	%
Einfamilienhäusern	685	31,4	14,6
Zweifamilienhäusern	234	10,7	5,6
MFH mit 3 - 6 Whg. ⁴⁾	547	25,1	16,1
MFH mit 7 und mehr Whg. ⁴⁾	715	32,8	63,6
zusammen	2 181	100,0	99,9

4) MFH= Mehrfamilienhäuser

Stand: 31.12.2018

Erwerbsbeteiligung	Bezirk		Stadt
	Zahl	% ⁵⁾	% ⁵⁾
Sozialversicherungspflichtig Beschäftigte am Wohnort	1 264	54,3	61,4
Arbeitslose am Wohnort	34	1,5	4,2

5) %-Anteil an der erwerbsfähigen Bevölkerung

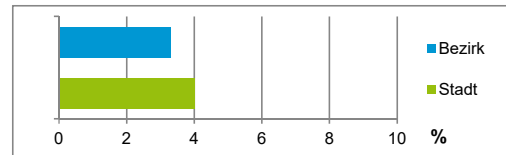
Stand: 30.06.2018

Quelle: Bundesagentur für Arbeit

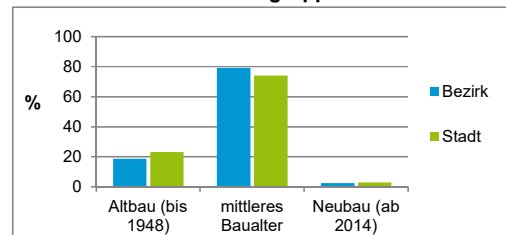
Kraftfahrzeuge	Bezirk		Stadt
	Zahl		
Anzahl der Pkw/Kombi	2 668		244 952
Pkw/Kombi je 1 000 Einwohner	667		457
Pkw/Kombi mit Dieselmotor, Anteil in %	32,0		34,4

Stand: 31.12.2018

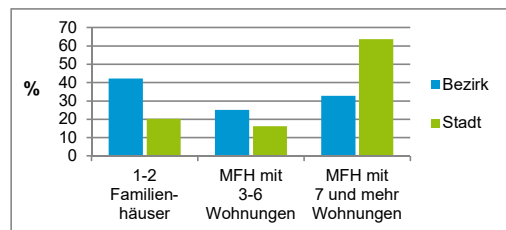
Anteil Haushalte Alleinerziehende



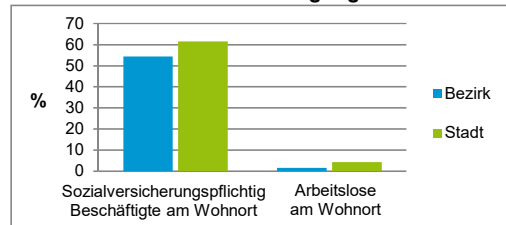
Baualtersgruppen



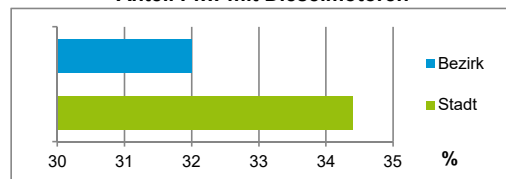
Wohnungsarten



Erwerbsbeteiligung



Anteil Pkw mit Dieselmotoren



Impressum

Herausgeber:

Stadt Nürnberg
 Amt für Stadtforschung und Statistik
 für Nürnberg und Fürth
 Unschlittplatz 7a
 90403 Nürnberg
 Telefon 09 11 / 2 31-28 43
 Fax 09 11 / 2 31-28 44
 E-Mail statistikinfo@stadt.nuernberg.de
 Internet www.statistik.nuernberg.de