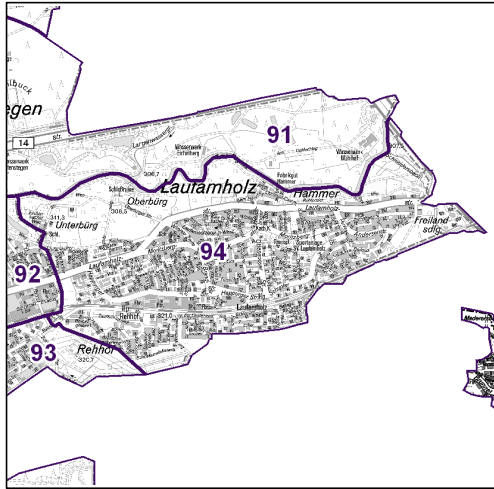
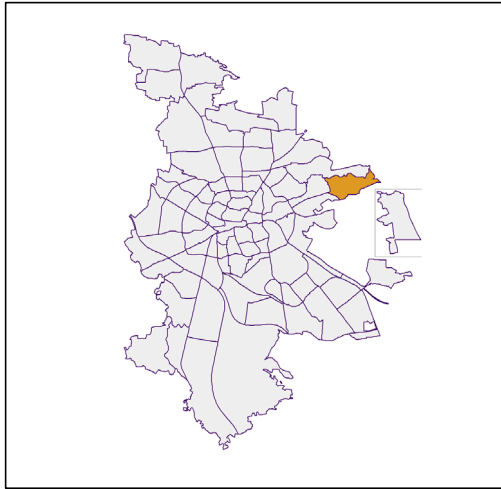


Bezirksdatenblätter Nürnberg 2018

Statistischer Bezirk: 94 Laufamholz

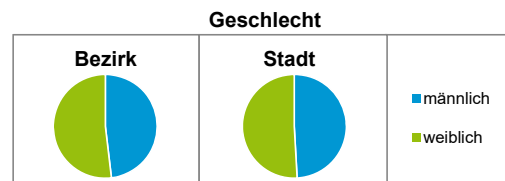


	Bezirk		Gesamtstadt	
Fläche in ha	259		18 640	
Bevölkerung ¹⁾	8 528		535 746	
Einwohner je ha	33		29	

1) Einwohner mit Hauptwohnung in Nürnberg (Melderegister 31.12.2018)

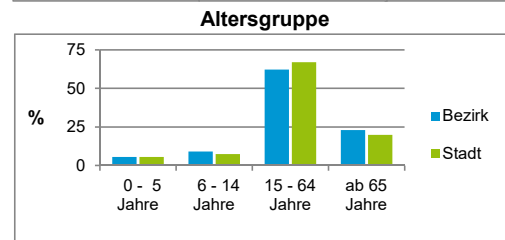
Einwohner nach Geschlecht	Bezirk		Stadt	
	Zahl	%	Zahl	%
männlich	4 104	48,1		49,2
weiblich	4 424	51,9		50,8
zusammen	8 528	100,0		100,0

Stand: 31.12.2018



Einwohner nach Altersgruppen	Bezirk		Stadt	
	Zahl	%	Zahl	%
0 - 5 Jahre	476	5,6		5,6
6 - 14 Jahre	774	9,1		7,4
15 - 64 Jahre	5 313	62,3		67,1
ab 65 Jahre	1 965	23,0		19,9

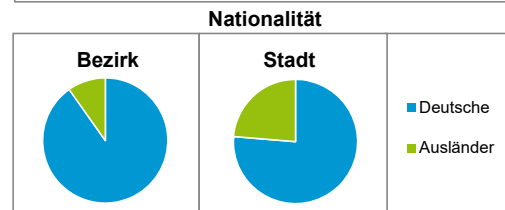
Stand: 31.12.2018



Einwohner nach Nationalität	Bezirk		Stadt	
	Zahl	%	Zahl	%
Deutsche	7 695	90,2		76,3
Ausländer	833	9,8		23,7
darunter aus der EU	401	4,7 ²⁾		11,4 ²⁾
darunter aus der Türkei	94	1,1 ²⁾		3,2 ²⁾

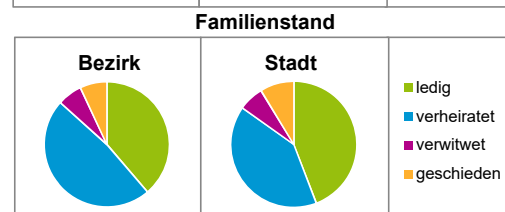
2) Anteil an der Bevölkerung insgesamt

Stand: 31.12.2018



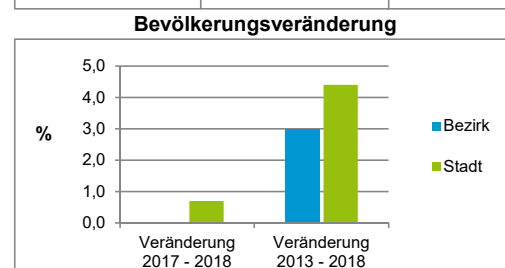
Einwohner nach Familienstand	Bezirk		Stadt	
	Zahl	%	Zahl	%
ledig	3 303	38,7		44,2
verheiratet	4 088	47,9		40,6
verwitwet	544	6,4		6,5
geschieden	593	7,0		8,7

Stand: 31.12.2018



Bevölkerungsveränderung	Bezirk		Stadt	
		Zahl	%	Zahl
Einwohner 2017	8 531		532 194	
Einwohner 2013	8 278		513 339	
Veränderung 2018 gegenüber 2017 in %	0,0		0,7	
Veränderung 2018 gegenüber 2013 in %	3,0		4,4	

Stand: 31.12.2018



Statistischer Bezirk: 94 Laufamholz

Haushalte	Bezirk		Stadt	
	Zahl	%	Zahl	%
Alleinerziehende	153	3,7		4,0
sonstige Haushalte	3 981	96,3		96,0
zusammen	4 134	100,0		100,0

Stand: 31.12.2018

Wohnungen ³⁾ nach Baualtersgruppen	Bezirk		Stadt	
	Zahl	%	Zahl	%
Altbau (bis 1948)	438	10,0		23,1
mittleres Baualter	3 696	84,8		74,1
Neubau (ab 2014)	225	5,2		2,8
ohne Angabe	1	0,0		0,0
zusammen	4 360	100,0		100,0

3) in Wohngebäuden;
ohne Wohnheime

Stand: 31.12.2018

Wohnungen in	Bezirk		Stadt	
	Zahl	%	Zahl	%
Einfamilienhäusern	1 758	40,3		14,6
Zweifamilienhäusern	402	9,2		5,6
MFH mit 3 - 6 Whg. ⁴⁾	867	19,9		16,1
MFH mit 7 und mehr Whg. ⁴⁾	1 333	30,6		63,6
zusammen	4 360	100,0		99,9

4) MFH= Mehrfamilienhäuser

Stand: 31.12.2018

Erwerbsbeteiligung	Bezirk		Stadt	
	Zahl	% ⁵⁾	Zahl	% ⁵⁾
Sozialversicherungspflichtig Beschäftigte am Wohnort	3 145	59,2		61,4
Arbeitslose am Wohnort	108	2,0		4,2

5) %-Anteil an der erwerbsfähigen Bevölkerung

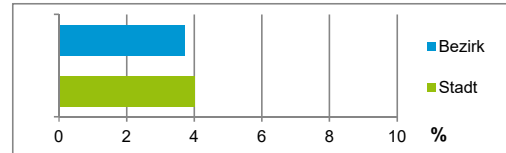
Stand: 30.06.2018

Quelle: Bundesagentur für Arbeit

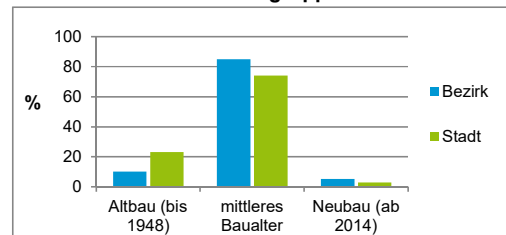
Kraftfahrzeuge	Bezirk		Stadt	
	Zahl		Zahl	
Anzahl der Pkw/Kombi	4 706		244 952	
Pkw/Kombi je 1 000 Einwohner	552		457	
Pkw/Kombi mit Dieselmotor, Anteil in %	30,3		34,4	

Stand: 31.12.2018

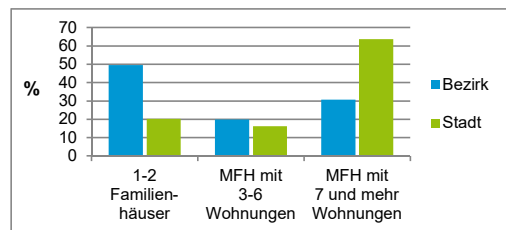
Anteil Haushalte Alleinerziehende



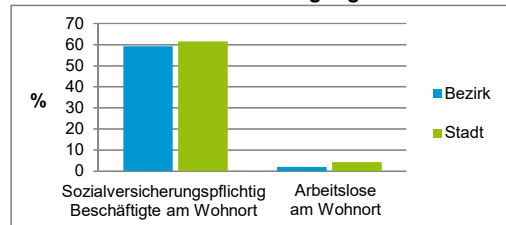
Baualtersgruppen



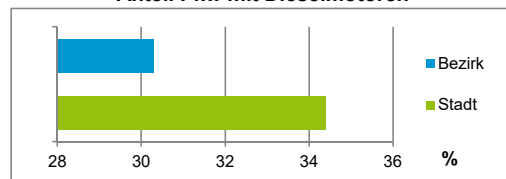
Wohnungsarten



Erwerbsbeteiligung



Anteil Pkw mit Dieselmotoren



Impressum

Herausgeber:

Stadt Nürnberg
Amt für Stadtforschung und Statistik
für Nürnberg und Fürth
Unschlittplatz 7a
90403 Nürnberg
Telefon 09 11 / 2 31-28 43
Fax 09 11 / 2 31-28 44
E-Mail statistikinfo@stadt.nuernberg.de
Internet www.statistik.nuernberg.de