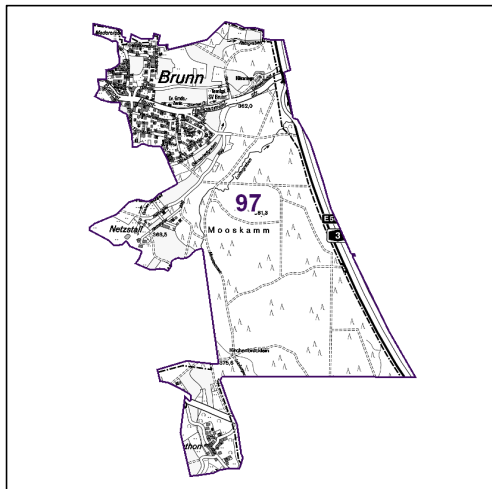
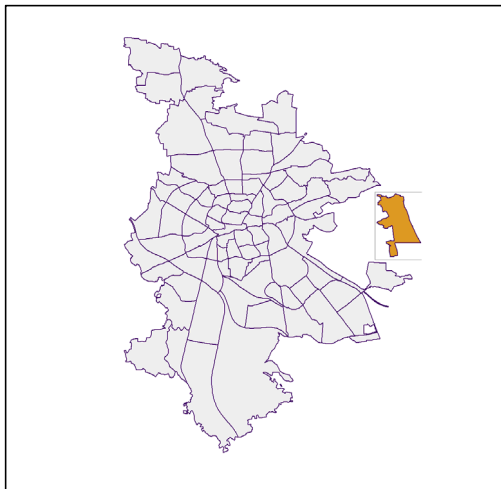


Bezirksdatenblätter Nürnberg 2018

Statistischer Bezirk: 97 Brunn



| | Bezirk | | Gesamtstadt | |
|----------------------------------|------------|--|----------------|--|
| Fläche in ha | 397 | | 18 640 | |
| Bevölkerung ¹⁾ | 957 | | 535 746 | |
| Einwohner je ha | 2 | | 29 | |

1) Einwohner mit Hauptwohnung in Nürnberg (Melderegister 31.12.2018)

| Einwohner nach Geschlecht | Bezirk | | Stadt | |
|---------------------------|------------|--------------|-------|--------------|
| | Zahl | % | Zahl | % |
| männlich | 470 | 49,1 | | 49,2 |
| weiblich | 487 | 50,9 | | 50,8 |
| zusammen | 957 | 100,0 | | 100,0 |

Stand: 31.12.2018

| Einwohner nach Altersgruppen | Bezirk | | Stadt | |
|------------------------------|--------|------|-------|------|
| | Zahl | % | Zahl | % |
| 0 - 5 Jahre | 54 | 5,6 | | 5,6 |
| 6 - 14 Jahre | 55 | 5,7 | | 7,4 |
| 15 - 64 Jahre | 615 | 64,3 | | 67,1 |
| ab 65 Jahre | 233 | 24,3 | | 19,9 |

Stand: 31.12.2018

| Einwohner nach Nationalität | Bezirk | | Stadt | |
|-----------------------------|--------|-------------------|-------|--------------------|
| | Zahl | % | Zahl | % |
| Deutsche | 895 | 93,5 | | 76,3 |
| Ausländer | 62 | 6,5 | | 23,7 |
| darunter aus der EU | 33 | 3,4 ²⁾ | | 11,4 ²⁾ |
| darunter aus der Türkei | 2 | 0,2 ²⁾ | | 3,2 ²⁾ |

2) Anteil an der Bevölkerung insgesamt

Stand: 31.12.2018

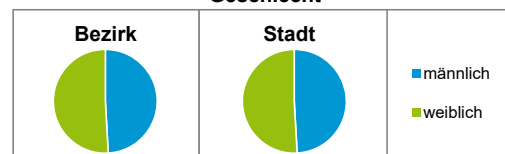
| Einwohner nach Familienstand | Bezirk | | Stadt | |
|------------------------------|--------|------|-------|------|
| | Zahl | % | Zahl | % |
| ledig | 331 | 34,6 | | 44,2 |
| verheiratet | 539 | 56,3 | | 40,6 |
| verwitwet | 45 | 4,7 | | 6,5 |
| geschieden | 42 | 4,4 | | 8,7 |

Stand: 31.12.2018

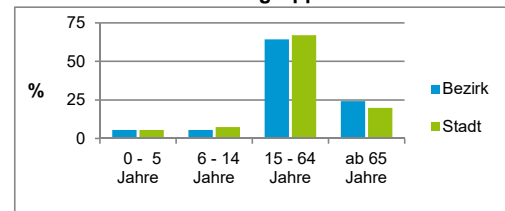
| Bevölkerungsveränderung | Bezirk | | Stadt | |
|--------------------------------------|----------------|-----|-------|-----|
| | Einwohner 2017 | 968 | | 532 |
| Einwohner 2013 | 916 | | 513 | 339 |
| Veränderung 2018 gegenüber 2017 in % | -1,1 | | | 0,7 |
| Veränderung 2018 gegenüber 2013 in % | 4,5 | | | 4,4 |

Stand: 31.12.2018

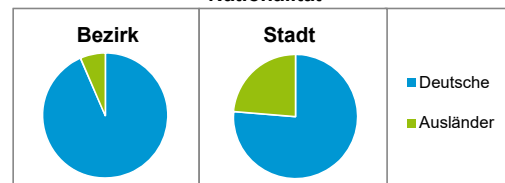
Geschlecht



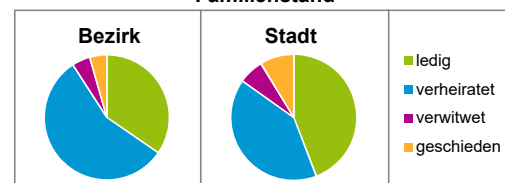
Altersgruppe



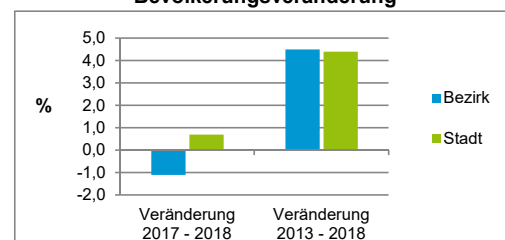
Nationalität



Familienstand



Bevölkerungsveränderung



Statistischer Bezirk: 97 Brunn

| Haushalte | Bezirk | | Stadt |
|--------------------|------------|--------------|--------------|
| | Zahl | % | % |
| Alleinerziehende | 12 | 2,8 | 4,0 |
| sonstige Haushalte | 415 | 97,2 | 96,0 |
| zusammen | 427 | 100,0 | 100,0 |

Stand: 31.12.2018

| Wohnungen ³⁾ nach Baualtersgruppen | Bezirk | | Stadt |
|---|------------|--------------|--------------|
| | Zahl | % | % |
| Altbau (bis 1948) | 32 | 7,8 | 23,1 |
| mittleres Baualter | 350 | 85,0 | 74,1 |
| Neubau (ab 2014) | 30 | 7,3 | 2,8 |
| ohne Angabe | 0 | 0,0 | 0,0 |
| zusammen | 412 | 100,1 | 100,0 |

3) in Wohngebäuden;
ohne Wohnheime

Stand: 31.12.2018

| Wohnungen in | Bezirk | | Stadt |
|---------------------------------------|------------|--------------|-------------|
| | Zahl | % | % |
| Einfamilienhäusern | 251 | 60,9 | 14,6 |
| Zweifamilienhäusern | 128 | 31,1 | 5,6 |
| MFH mit 3 - 6 Whg. ⁴⁾ | 33 | 8,0 | 16,1 |
| MFH mit 7 und mehr Whg. ⁴⁾ | 0 | 0,0 | 63,6 |
| zusammen | 412 | 100,0 | 99,9 |

4) MFH= Mehrfamilienhäuser

Stand: 31.12.2018

| Erwerbsbeteiligung | Bezirk | | Stadt |
|--|--------|-----------------|-----------------|
| | Zahl | % ⁵⁾ | % ⁵⁾ |
| Sozialversicherungspflichtig Beschäftigte am Wohnort | 367 | 59,7 | 61,4 |
| Arbeitslose am Wohnort | 0 | 0,0 | 4,2 |

5) %-Anteil an der erwerbsfähigen Bevölkerung

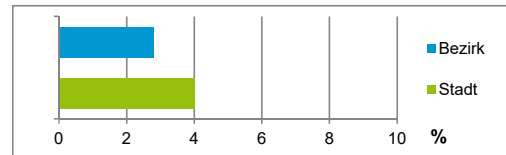
Stand: 30.06.2018

Quelle: Bundesagentur für Arbeit

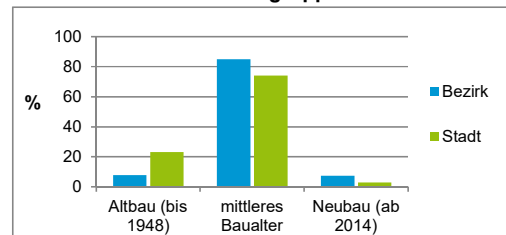
| Kraftfahrzeuge | Bezirk | | Stadt |
|--|--------|---|---------|
| | Zahl | % | % |
| Anzahl der Pkw/Kombi | 653 | | 244 952 |
| Pkw/Kombi je 1 000 Einwohner | 682 | | 457 |
| Pkw/Kombi mit Dieselmotor, Anteil in % | 36,6 | | 34,4 |

Stand: 31.12.2018

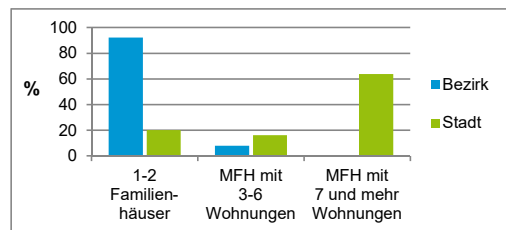
Anteil Haushalte Alleinerziehende



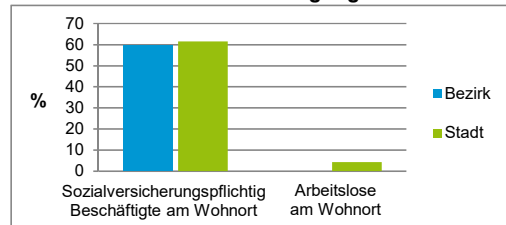
Baualtersgruppen



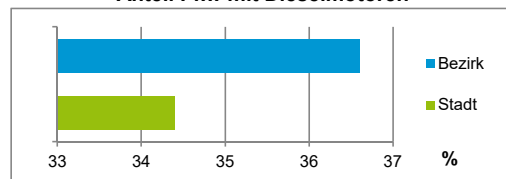
Wohnungsarten



Erwerbsbeteiligung



Anteil Pkw mit Dieselmotoren



Impressum

Herausgeber:

Stadt Nürnberg
Amt für Stadtforschung und Statistik
für Nürnberg und Fürth
Unschlittplatz 7a
90403 Nürnberg
Telefon 09 11 / 2 31-28 43
Fax 09 11 / 2 31-28 44
E-Mail statistikinfo@stadt.nuernberg.de
Internet www.statistik.nuernberg.de