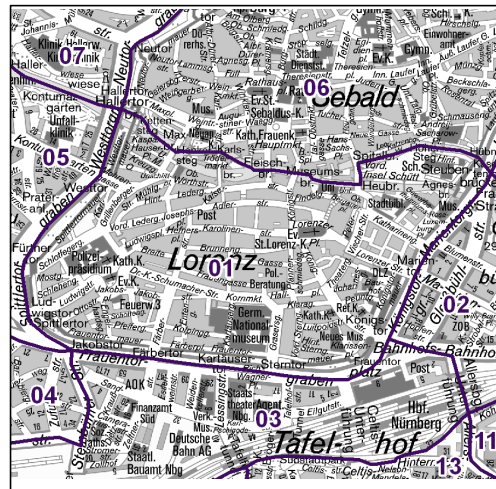
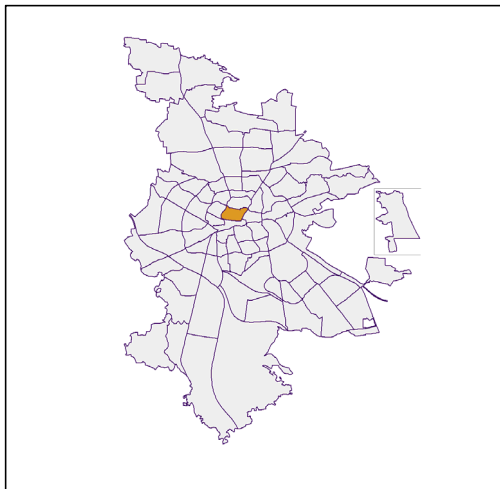


Bezirksdatenblätter Nürnberg 2019

Statistischer Bezirk: 01 Altstadt, St.Lorenz



	Bezirk		Gesamtstadt	
Fläche in ha	87		18 640	
Bevölkerung ¹⁾	5 057		535 886	
Einwohner je ha	58		29	

1) Einwohner mit Hauptwohnung in Nürnberg (Melderegister 31.12.2019)

Einwohner nach Geschlecht	Bezirk		Stadt	
	Zahl	%	Zahl	%
männlich	2 735	54,1		49,3
weiblich	2 322	45,9		50,7
zusammen	5 057	100,0		100,0

Stand: 31.12.2019

Einwohner nach Altersgruppen	Bezirk		Stadt	
	Zahl	%	Zahl	%
0 - 5 Jahre	186	3,7		5,6
6 - 14 Jahre	162	3,2		7,4
15 - 64 Jahre	3 958	78,3		67,0
ab 65 Jahre	751	14,9		20,0

Stand: 31.12.2019

Einwohner nach Nationalität	Bezirk		Stadt	
	Zahl	%	Zahl	%
Deutsche	3 268	64,6		75,7
Ausländer	1 789	35,4		24,3
darunter aus der EU	937	18,5 ²⁾		11,7 ²⁾
darunter aus der Türkei	121	2,4 ²⁾		3,1 ²⁾

2) Anteil an der Bevölkerung insgesamt
Stand: 31.12.2019

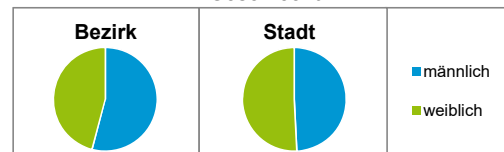
Einwohner nach Familienstand	Bezirk		Stadt	
	Zahl	%	Zahl	%
ledig	2 989	59,1		44,3
verheiratet	1 329	26,3		40,5
verwitwet	248	4,9		6,4
geschieden	491	9,7		8,7

Stand: 31.12.2019

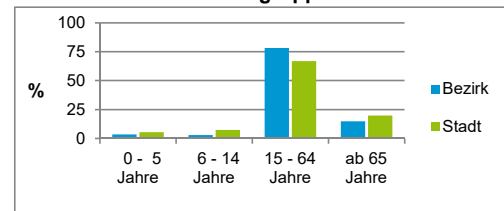
Bevölkerungsveränderung	Bezirk		Stadt	
		Zahl	%	Zahl
Einwohner 2018	5 199		535 746	
Einwohner 2014	5 127		516 770	
Veränderung 2019 gegenüber 2018 in %	-2,7		0,0	
Veränderung 2019 gegenüber 2014 in %	-1,4		3,7	

Stand: 31.12.2019

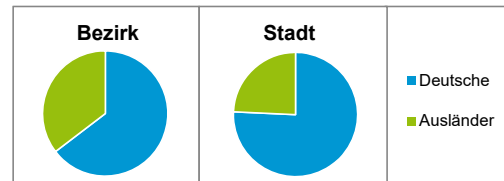
Geschlecht



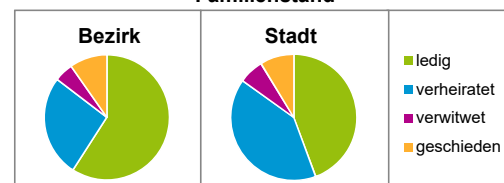
Altersgruppe



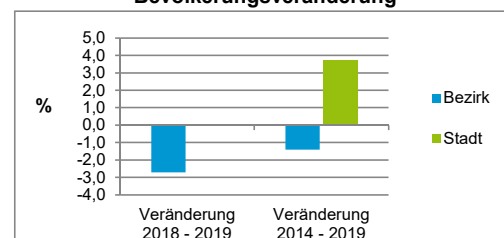
Nationalität



Familienstand



Bevölkerungsveränderung



Statistischer Bezirk: 01 Altstadt, St.Lorenz

Haushalte	Bezirk		Stadt
	Zahl	%	%
Alleinerziehende	56	1,6	4,0
sonstige Haushalte	3 468	98,4	96,0
zusammen	3 524	100,0	100,0

Stand: 31.12.2019

Wohnungen ³⁾ nach Baualtersgruppen	Bezirk		Stadt
	Zahl	%	%
Altbau (bis 1948)	584	19,1	23,0
mittleres Baualter	2 372	77,7	74,2
Neubau (ab 2015)	94	3,1	2,7
ohne Angabe	2	0,1	0,0
zusammen	3 052	100,0	99,9

3) in Wohngebäuden;
ohne Wohnheime

Stand: 31.12.2019

Wohnungen in	Bezirk		Stadt
	Zahl	%	%
Einfamilienhäusern	114	3,7	14,7
Zweifamilienhäusern	170	5,6	5,6
MFH mit 3 - 6 Whg. ⁴⁾	1 107	36,3	16,1
MFH mit 7 und mehr Whg. ⁴⁾	1 661	54,4	63,7
zusammen	3 052	100,0	100,1

4) MFH= Mehrfamilienhäuser

Stand: 31.12.2019

Erwerbsbeteiligung	Bezirk		Stadt
	Zahl	% ⁵⁾	% ⁵⁾
Sozialversicherungspflichtig Beschäftigte am Wohnort	2 551	64,5	62,4
Arbeitslose am Wohnort	183	4,6	4,0

5) %-Anteil an der erwerbsfähigen Bevölkerung

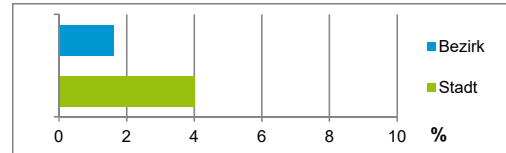
Stand: 31.12.2019

Quelle: Bundesagentur für Arbeit

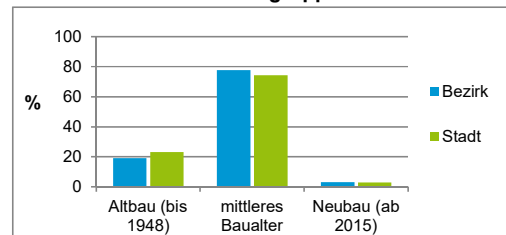
Kraftfahrzeuge	Bezirk		Stadt
	Zahl		
Anzahl der Pkw/Kombi	4 706		246 910
Pkw/Kombi je 1 000 Einwohner	931		461
Pkw/Kombi mit Dieselmotor, Anteil in %	63,8		33,8

Stand: 31.12.2019

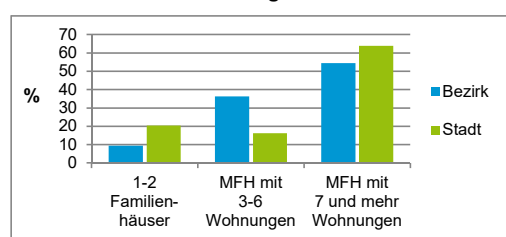
Anteil Haushalte Alleinerziehende



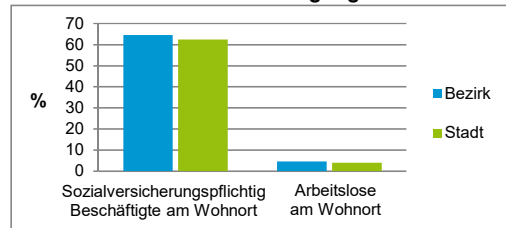
Baualtersgruppen



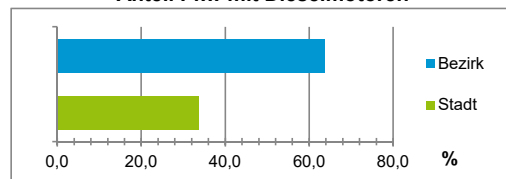
Wohnungsarten



Erwerbsbeteiligung



Anteil Pkw mit Dieselmotoren



Impressum

Herausgeber:

Stadt Nürnberg
Amt für Stadtforschung und Statistik
für Nürnberg und Fürth
Unschlittplatz 7a
90403 Nürnberg
Telefon 09 11 / 2 31-28 43
Fax 09 11 / 2 31-28 44
E-Mail statistikinfo@stadt.nuernberg.de
Internet www.statistik.nuernberg.de